

---

# **Comune di Vialfre'**

---

Provincia di Torino

**IL BILANCIO FINANZIARIO ARMONIZZATO:**

## **DOCUMENTO UNICO DI PROGRAMMAZIONE**

**2017 - 2019**

## ***Indice***

### ***Nota Tecnica introduttiva***

### ***Popolazione dell'Ente***

### ***Struttura dell'Ente***

### ***Sezione Strategica (SeS)***

#### *Indicatori utilizzati*

*Grado di autonomia finanziaria*

*Pressione fiscale locale e restituzione erariale pro-capite*

*Rigidità del bilancio*

*Grado di rigidità pro-capite*

*Costo del Personale*

#### *Propensione agli investimenti*

*Elementi di valutazione della Sezione strategica*

*Analisi investimenti previsti e realizzazione opere pubbliche*

*Programmi e progetti di investimento in corso di esecuzione e non ancora conclusi*

#### *Tributi e tariffe dei servizi pubblici*

*Spesa corrente con specifico riferimento alla gestione delle funzioni fondamentali, qualità dei servizi resi e obiettivi di servizio*

*Analisi delle necessità finanziarie e strutturali per l'espletamento dei programmi ricompresi delle varie missioni*

*La gestione del patrimonio*

*Reperimento e impiego di risorse straordinarie e in conto capitale*

*Indebitamento*

*Equilibri della situazione corrente e generali del bilancio e relativi equilibri in termini di cassa*

### ***Sezione Operativa (SeO)***

*Indirizzi e obiettivi degli organismi facenti parte del gruppo amministrazione pubblica*

*Dimostrazione della coerenza delle previsioni di bilancio con gli strumenti urbanistici vigenti*

*Entrate: valutazione generale sui mezzi finanziari a disposizione, andamento storico e presenza di eventuali vincoli*

*Analisi Entrate: Politica Fiscale*

*Analisi Entrate: Trasferimenti Correnti*

*Analisi Entrate: Politica tariffaria*

*Analisi Entrate: Entrate in c/capitale*

*Analisi Entrate: Entrate da riduzione attività finanziarie*

*Analisi Entrate: Entrate da accensione di prestiti*

*Analisi Entrate: Anticipazioni da istituto tesoriere/cassiere*

*Analisi Entrate: Entrate per conto terzi e partite di giro*

*Indirizzi in materia di tributi e tariffe dei servizi*

*Indirizzi sul ricorso all'indebitamento per il finanziamento degli investimenti*

*Parte spesa: analisi dettagliata programmi all'interno delle missioni*

*Missione 1 - Servizi istituzionali, generali e di gestione*

*Missione 2 - Giustizia*

*Missione 3 - Ordine pubblico e sicurezza*

*Missione 4 - Istruzione e diritto allo studio*

*Missione 5 - Tutela e valorizzazione dei beni e delle attività culturali*

*Missione 6 - Politiche giovanili, sport e tempo libero*

*Missione 7 - Turismo*

*Missione 8 - Assetto del territorio ed edilizia abitativa*

*Missione 9 - Sviluppo sostenibile e tutela del territorio e dell'ambiente*

*Missione 10 - Trasporti e diritto alla mobilità*

*Missione 11 - Soccorso civile*

*Missione 12 - Diritti sociali, politiche sociali e famiglia*

*Missione 13 - Tutela della salute*

## **Documento Unico di Programmazione 2017/2019**

*Missione 14 - Sviluppo economico e competitività*

*Missione 15 - Politiche per il lavoro e la formazione professionale*

*Missione 16 - Agricoltura, politiche agroalimentari e pesca*

*Missione 17 - Energia e diversificazione delle fonti energetiche*

*Missione 18 - Relazioni con le altre autonomie territoriali e locali*

*Missione 19 - Relazioni internazionali*

*Missione 20 - Fondi e accantonamenti*

*Missione 50 - Debito pubblico*

*Missione 60 - Anticipazioni finanziarie*

*Missione 99 - Servizi per conto terzi*

*Analisi e valutazione degli impegni pluriennali già assunti*

*Valutazione della situazione economico-finanziaria degli organismi gestionali esterni*

*Programmazione Lavori Pubblici in conformità al programma triennale*

*Programmazione fabbisogno personale a livello triennale e annuale*

*Piano alienazioni e valorizzazioni beni patrimoniali*

### **Considerazioni Finali**

**- Nota tecnica introduttiva -**

Dal 1 Gennaio 2017 entreranno in vigore in modo quasi completo i principi contabili contenuti nel D.Lgs. 118/2011 e, in particolare il principio contabile inerente la Programmazione di Bilancio – Allegato 4/1 al D.Lgs. 118/2011.

In base a quanto previsto nel suddetto principio contabile, i Comuni sono tenuti a predisporre, in luogo della vecchia Relazione Previsionale e Programmatica, il Documento Unico di Programmazione (D.U.P.).

Il D.U.P. deve essere redatto sulla base dei principi e con i contenuti disciplinati al punto 8 del Principio Contabile inerente la Programmazione di Bilancio.

Il principio contabile prevede obbligatoriamente che il D.U.P. sia composto di due sezioni: la Sezione Strategica (SeS) e la Sezione Operativa (SeO). La prima ha un orizzonte temporale di riferimento pari a quello del mandato amministrativo; la seconda pari a quello del bilancio di previsione.

Per i Comuni con popolazione fino a 5.000 abitanti, il punto 8.4 del Principio contabile inerente la programmazione di Bilancio, come introdotto dal D.M. 20.5.2015, vi è la possibilità di adozione di un D.U.P. semplificato.

Il D.U.P. dovrebbe essere, di norma, predisposto dalla Giunta e presentato al Consiglio entro il 31 luglio.

Con D.M 3.7.2015 la scadenza del 31 luglio, per il solo anno 2015, è stata prorogata al 31 ottobre 2015.

Poiché il Comune di Vialfre' ha un popolazione pari a 254 abitanti, la redazione del presente D.U.P. seguirà la forma prevista per il D.U.P. semplificato.

Si ritiene opportuno effettuare alcune premesse ai principi contabili che stanno alla base dei nuovi bilanci secondo quanto previsto dal D.Lgs. 118/2011 al fine di introdurre e fare comprendere l'impostazione del Documento Unico di Programmazione e dei suoi contenuti essenziali.

La spesa è articolata in missioni, programmi e titoli, sostituendo la precedente struttura per titoli, funzioni, servizi e interventi. L'elencazione di missioni e programmi non è a discrezione dell'Ente, bensì è tassativamente definita dalla normativa, diversamente dai programmi contenuti nel bilancio ex DPR 194/1996, che potevano essere scelti dal Comune, in funzione delle priorità delineate nelle linee programmatiche di mandato.

Quanto alle entrate, la tradizionale classificazione per titoli, categorie e risorse è stata sostituita nel bilancio armonizzato dall'elencazione di titoli e tipologie.

Nel principio contabile inerente la Programmazione di Bilancio, sono elencati i documenti che vanno allegati al Bilancio armonizzato, sotto forma di riepiloghi, quadri riassuntivi, allegati e sono i seguenti:

- prospetto esplicativo del risultato presunto di amministrazione;
- prospetto concernente la composizione per missioni e programmi del Fondo Pluriennale vincolato;
- prospetto concernente la composizione del fondo crediti di dubbia esigibilità;
- riepilogo delle entrate per titoli e tipologie;
- riepilogo delle spese per titoli,
- bilancio entrate per titolo e tipologia e spese per missioni, programmi e titoli;

Si precisa, che i livelli di ulteriore dettaglio rientrano nella sfera di competenza della Giunta (quanto ai macroaggregati) o dei dirigenti (quanto alle articolazione di entrate e spese al livello IV del piano dei conti finanziario) e, pertanto, ai sensi degli articoli 13 e 15 del decreto legislativo

## Documento Unico di Programmazione 2017/2019

23/6/2011 n. 118 “Disposizioni in materia di armonizzazione dei sistemi contabili e degli schemi di bilancio delle Regioni, degli enti locali e dei loro organismi, a norma degli articoli 1 e 2 della legge 5 maggio 2009, n. 42”, l’unità di voto elementare da parte del Consiglio è rappresentata dalla tipologia in entrata e dal programma in spesa.

Va, altresì, aggiunto, che il bilancio armonizzato, che copre un triennio (2017-2019) affianca, per quanto attiene il primo anno di esercizio (2017), ai dati di competenza anche le previsioni di cassa, a differenza dello schema previgente, in cui i dati di cassa erano riportati solo a consuntivo, senza alcun riferimento alle previsioni. Anche nel D.U.P. i dati finanziari inerenti la prima annualità riportano, oltre la competenza, anche la cassa.

Altra novità da sottolineare per quanto attiene il Bilancio armonizzato è la presenza di due nuove importanti voci : una è rappresentata dal Fondo Pluriennale Vincolato che troviamo esposto in due punti del bilancio: il Fondo Pluriennale Vincolato presente nelle entrate relativamente alla quota di parte corrente e a quella di parte capitale che rappresenta le quote di somme provenienti dal bilancio dell’esercizio precedente, con esigibilità nel 2017 a cui corrispondono gli importi nella parte spesa rilevati nelle voci “di cui già impegnato”; e il Fondo Pluriennale Vincolato presente e indicato nelle voci di spesa che rappresenta la parte di spesa del 2017-2018-2019 che avrà esigibilità negli anni successivi. L’altra novità del bilancio armonizzato è la voce, in spesa, del Fondo Crediti di Dubbia Esigibilità.

Il FCDE rappresenta un vero e proprio capitolo di spesa che va a coprire, prudenzialmente, la potenziale non esigibilità sugli stanziamenti di entrata del Titolo I e del Titolo III, calcolata sulla media degli ultimi 5 anni del rapporto tra incassi e accertamenti di ciascuna risorsa di entrata.

Secondo quanto disposto dal D.lgs. 118/2011 l’entità del FCDE deve essere obbligatoriamente pari almeno alle seguenti percentuali calcolate sull’importo determinato secondo l’applicazione del calcolo della media dei cinque anni:

- Anno 2017 70 %
- Anno 2018 85 %
- Anno 2019 100 %

Nel presente schema di bilancio ci si è attenuti alle percentuali attualmente previste e vigenti.

**- Popolazione dell'Ente -**

<b>1.1.1</b> – Popolazione legale al censimento 2011		n. 254
<b>1.1.2</b> – Popolazione residente al fine del penultimo anno precedente (2014) (art.170 D.L.vo 267/2000)		n. 254
Di cui :                   maschi		n. 124
femmine		n. 130
nuclei familiari		n. 126
comunità/convivenze		n. 0
<b>1.1.3</b> – Popolazione all'1.1.2015 (penultimo anno precedente)		n. 263
<b>1.1.4</b> – Nati nell'anno	n. 1	
<b>1.1.5</b> – Deceduti nell'anno	n. 8	
saldo naturale		n. -7
<b>1.1.6</b> – Immigrati nell'anno	n. 7	
<b>1.1.7</b> – Emigrati nell'anno	n. 6	
saldo migratorio		n. 1
<b>1.1.8</b> – Popolazione al 31.12.2015 (penultimo anno precedente) di cui		n. 257
<b>1.1.9</b> – In età prescolare (0/6 anni)		n. 18
<b>1.1.10</b> – In età scuola obbligo (7/14 anni)		n. 23
<b>1.1.11</b> – In forza lavoro prima occupazione (15/29 anni)		n. 22
<b>1.1.12</b> – In età adulta (30/65 anni)		n. 130
<b>1.1.13</b> – in età senile (oltre 65 anni)		n. 64
<b>1.1.14</b> – Tasso di natalità ultimo quinquennio:	Anno	Tasso
	2009	0,00
	2010	0,00
	2011	0,02
	2012	0,01
	2013	0,01
<b>1.1.15</b> – Tasso di mortalità ultimo quinquennio:	Anno	Tasso
	2009	0,00
	2010	0,00
	2011	0,03
	2012	0,01
	2013	0,03
<b>1.1.16</b> – Popolazione massima insediabile come da strumento urbanistico vigente	Abitanti Entro il	n. 270 n. 2016

**- Struttura dell'Ente -**

TIPOLOGIA	ESERCIZIO IN CORSO	PROGRAMMAZIONE PLURIENNALE		
		Anno 2017	Anno 2018	Anno 2019
1.3.2.1 - Asili nido n. 0	Posti n. 0	Posti n. 0	Posti n. 0	Posti n. 0
1.3.2.2 - Scuole materne n. 0	Posti n. 0	Posti n. 0	Posti n. 0	Posti n. 0
1.3.2.3 - Scuole elementari n. 0	Posti n. 0	Posti n. 0	Posti n. 0	Posti n. 0
1.3.2.4 - Scuole medie n. 0	Posti n. 0	Posti n. 0	Posti n. 0	Posti n. 0
1.3.2.5 - Strutture residenziali per anziani n. 0	Posti n. 0	Posti n. 0	Posti n. 0	Posti n. 0
1.3.2.6 - Farmacie Comunali	n. 0	n. 0	n. 0	n. 0
1.3.2.7 - Rete fognaria in Km.				
- bianca	8	8	8	8
- nera	0	0	0	0
- mista	4	4	4	4
1.3.2.8 - Esistenza depuratore	SI	SI	SI	SI
1.3.2.9 - Rete acquedotto in Km.	8	8	8	8
1.3.2.10 - Attuazione servizio Idrico integrato	SI	SI	SI	SI
1.3.2.11 - Aree verdi, parchi, giardini	n. 1 hq. 1000	n. 1 hq. 1000	n. 1 hq. 1000	n. 1 hq. 1000
1.3.2.12 - Punti luce illuminazione pubblica	n. 80	n. 80	n. 80	n. 80
1.3.2.13 - Rete gas in Km.	7	7	7	7
1.3.2.14 - Raccolta rifiuti in q:				
- civile				
- industriale				
- racc. diff.ta	SI	SI	SI	SI
1.3.2.15 - Esistenza discarica	NO	NO	NO	NO
1.3.2.16 - Mezzi operativi	n. 1	n. 1	n. 1	n. 1
1.3.2.17 - Veicoli	n. 1	n. 1	n. 1	n. 1
1.3.2.18 - Centro elaborazione dati	NO	NO	NO	NO
1.3.2.19 - Personal computer	n. 3	n. 3	n. 3	n. 3
1.3.2.20 - Altre strutture (***) <i>specificare</i>				

**DOCUMENTO UNICO DI  
PROGRAMMAZIONE  
2017 - 2019**

***DUP: Sezione Strategica (SeS)***



**- *DUP: Sezione Strategica (SeS) –***

Il D.lgs. 118/2011 prevede e disciplina, al punto 8, 8.1. e 8.2., tra i documenti di Programmazione, la predisposizione del Documento Unico di Programmazione (DUP) in forma completa, documento che deve essere composto da una Sezione Strategica – SeS - ( che copre la durata del mandato amministrativo) che deve rappresentare le linee strategiche e di governo e di una Sezione Operativa –SeO - (limitata al triennio di gestione).

Dovendo coprire la durata del mandato amministrativo, la presente Sezione Strategica riguarderà tale periodo e quanto in esso contenuto dovrà integrarsi con i contenuti delle Linee Programmatiche di mandato di cui all'art. 46, comma 3 del D.Lgs. 267/2000 e individua, in coerenza con il quadro normativo di riferimento, gli indirizzi strategici dell'Ente.

In particolare, la SeS individua, in coerenza con il quadro normativo di riferimento e con gli obiettivi generali di finanza pubblica, le principali scelte che caratterizzano il programma dell'Amministrazione da realizzare nel corso del mandato amministrativo e che possono avere un impatto di medio e lungo periodo, le politiche di mandato che l'Ente vuole sviluppare nel raggiungimento delle proprie finalità istituzionali e nel governo delle proprie funzioni fondamentali e gli indirizzi generali di programmazione riferiti al periodo di mandato.

**- Indicatori utilizzati -**

Si ritiene utile rappresentare la situazione strutturale del comune attraverso l'esposizione di dati di una serie di indicatori finanziari che interessano aspetti diversi della gestione dell'Ente.

Si riportano di seguito i principali indicatori che normalmente vengono scelti ed allegati ai documenti che riguardano il Piano delle Performance e il Controllo strategico.

- *Grado di autonomia dell'Ente;*
- *Pressione fiscale locale e restituzione erariale pro-capite;*
- *Grado di rigidità del bilancio;*
- *Grado di rigidità pro-capite;*
- *Costo del personale;*
- *Propensione agli investimenti.*

## *Grado di autonomia finanziaria*

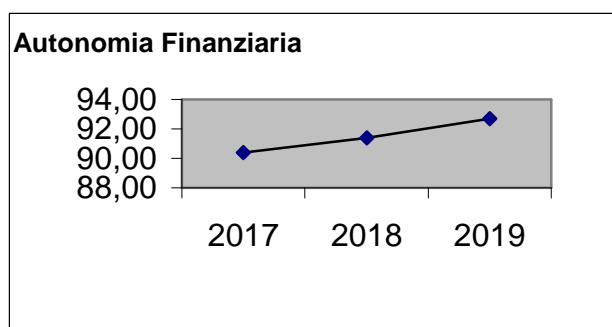
Le entrate correnti costituiscono le risorse destinate alla gestione dei servizi comunali; di questo importo complessivo le entrate tributarie ed extratributarie indicano la parte direttamente o indirettamente reperita dall'ente. I trasferimenti correnti dello Stato, Regione ed altri enti formano invece le entrate derivate, quali risorse di terzi destinate a finanziare parte della gestione corrente.

Il grado di autonomia finanziaria rappresenta un indice della capacità dell'ente di reperire con mezzi propri le risorse necessarie al finanziamento di tutte le spese di funzionamento dell'apparato comunale, erogazione di servizi ecc...

L'analisi dell'autonomia finanziaria assume una crescente rilevanza in un periodo di forte decentramento e di progressiva fiscalizzazione locale. Il sistema finanziario degli enti locali, in passato basato prevalentemente sui trasferimenti statali, è ora basato prevalentemente sull'autonomia finanziaria dei Comuni, ossia sulla capacità dell'ente di reperire, con mezzi propri, le risorse da destinare al soddisfacimento dei bisogni della collettività.

Va tuttavia rilevato, nell'analisi dell'indicatore in oggetto che, per disposizione di legge, essendo collocata tra le entrate tributarie la voce di trasferimento dallo Stato per Fondo di solidarietà comunale il dato risultante non rappresenta al 100% un indicatore di prelievo diretto al cittadino.

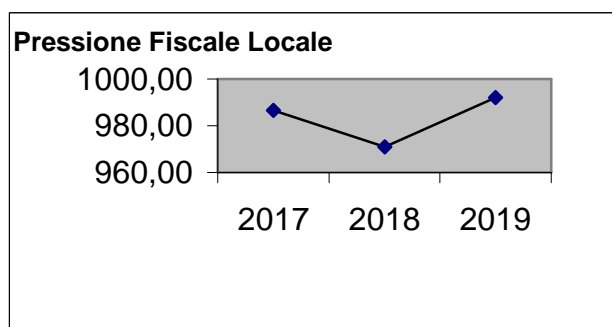
<b>Autonomia Finanziaria</b>	<b>Anno 2017</b>	<b>Anno 2018</b>	<b>Anno 2019</b>
<u>Entrate tributarie + Entrate extratributarie</u> <u>Entrate Correnti</u>	90,41 %	91,39 %	92,68 %



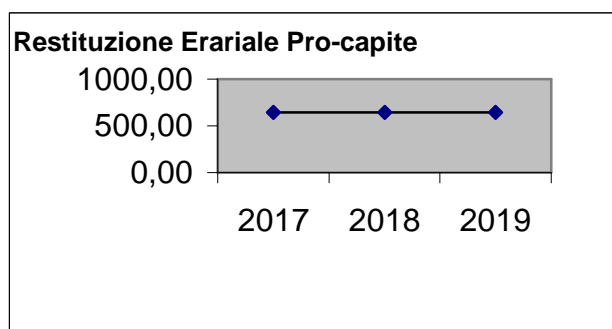
## *Pressione fiscale locale e restituzione erariale pro-capite*

Sono indicatori che consentono di individuare la pressione fiscale pro-capite e quanto viene trasferito pro-capite dallo Stato. Nell'esposizione dei dati dei suddetti indici va tenuto conto di quanto indicato al comma precedente in merito alla collocazione in bilancio della voce di Fondo di Solidarietà

<b>Pressione entrate proprie pro-capite</b>	<b>Anno 2017</b>	<b>Anno 2018</b>	<b>Anno 2019</b>
<u>Entrate tributarie + Entrate extratributarie</u> <u>N.Abitanti</u>	€ 986,65	€ 970,87	€ 991,97



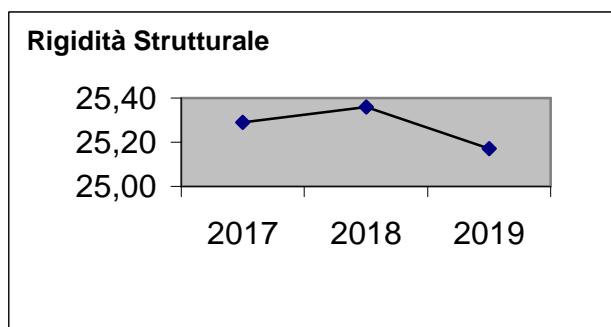
<b>Pressione tributaria pro-capite</b>	<b>Anno 2017</b>	<b>Anno 2018</b>	<b>Anno 2019</b>
<u>Entrate tributarie</u> <u>N.Abitanti</u>	€ 643,50	€ 643,50	€ 643,50



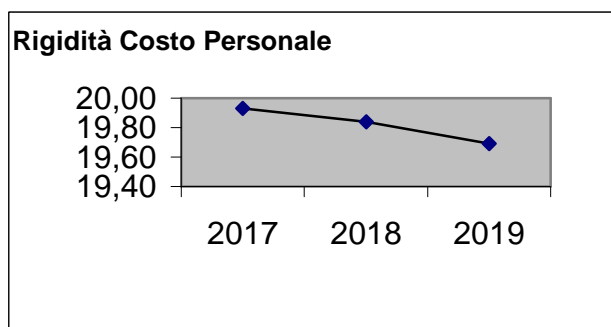
## Rigidità del bilancio

L'indicatore di rigidità del bilancio viene normalmente rappresentato dal rapporto tra Spese del personale e Oneri per il rimborso dei mutui rispetto alle entrate correnti. L'indice indica quindi la quota di bilancio che risulta libera per essere utilizzata per spese di esercizio.

<b>Rigidità strutturale</b>	<b>Anno 2017</b>	<b>Anno 2018</b>	<b>Anno 2019</b>
<u>Spese personale + Rimborso mutui + interessi</u> <u>Entrate Correnti</u>	25,29 %	25,36 %	25,17 %

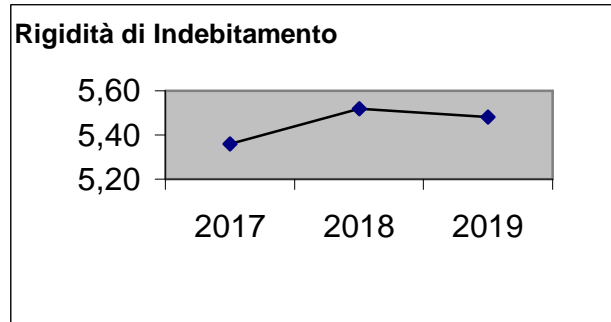


<b>Rigidità costo personale</b>	<b>Anno 2017</b>	<b>Anno 2018</b>	<b>Anno 2019</b>
<u>Spese personale</u> <u>Entrate Correnti</u>	19,93 %	19,84 %	19,69 %



## Documento Unico di Programmazione 2017/2019

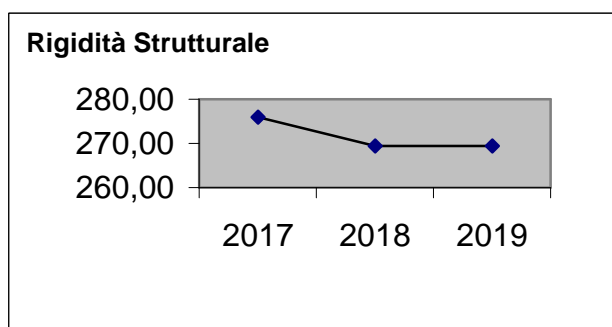
<b>Rigidità indebitamento</b>	<b>Anno 2017</b>	<b>Anno 2018</b>	<b>Anno 2019</b>
<u>Rimborso mutui + interessi</u> <u>Entrate Correnti</u>	5,36 %	5,52 %	5,48 %



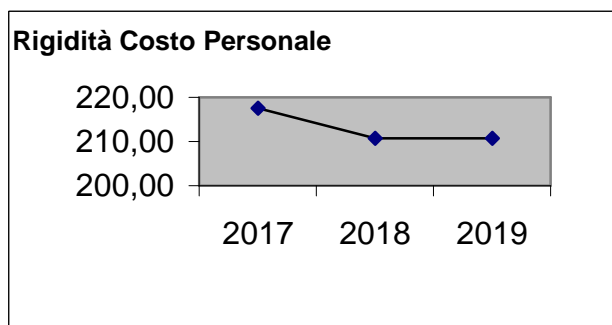
## *Grado di rigidità pro-capite*

Il grado di rigidità del bilancio va valutato in relazione alle dimensioni demografiche del comune e quindi al numero di abitanti e serve ad esprimere il costo pro-capite a carico di ciascun cittadino.

<b>Rigidità strutturale pro-capite</b>	<b>Anno 2017</b>	<b>Anno 2018</b>	<b>Anno 2019</b>
<u>Spese personale + Rimborso mutui + interessi</u> <u>N.Abitanti</u>	276,00 €	269,38 €	269,38 €

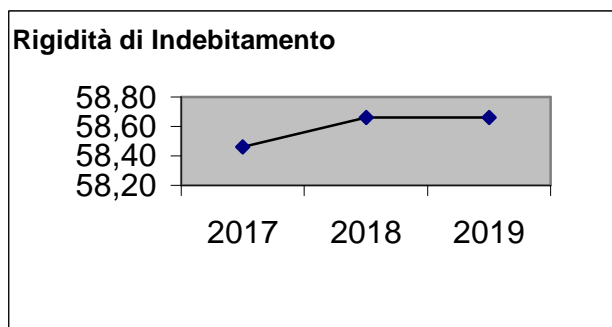


<b>Rigidità costo personale pro-capite</b>	<b>Anno 2017</b>	<b>Anno 2018</b>	<b>Anno 2019</b>
<u>Spese personale</u> <u>N abitanti</u>	217,53 €	210,72 €	210,72 €



## Documento Unico di Programmazione 2017/2019

<b>Rigidità indebitamento pro-capite</b>	<i>Anno 2017</i>	<i>Anno 2018</i>	<i>Anno 2019</i>
$\frac{\text{Rimborso mutui + interessi}}{\text{N.abitanti}}$	58,46 €	58,66 €	58,66 €

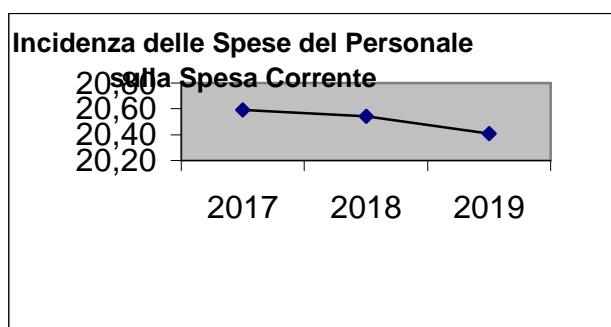




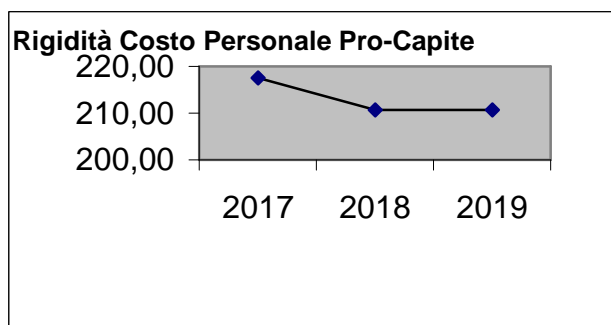
## Costo del Personale

L'incidenza del costo del personale si misura prendendo a riferimento il costo del personale rispetto al totale delle spese correnti per valutare l'incidenza delle spese di personale sulle spese correnti di bilancio oppure prendendo a riferimento il costo di personale rispetto alle entrate correnti per valutare quanta parte delle entrate correnti è assorbita da spese di personale oppure, ancora, prendendo a riferimento il costo del personale rispetto alla popolazione.

<b>Incidenza spese personale su spesa corrente</b>	<b>Anno 2017</b>	<b>Anno 2018</b>	<b>Anno 2019</b>
$\frac{\text{Spese personale}}{\text{Spese correnti}}$	20,59 %	20,54 %	20,41 %

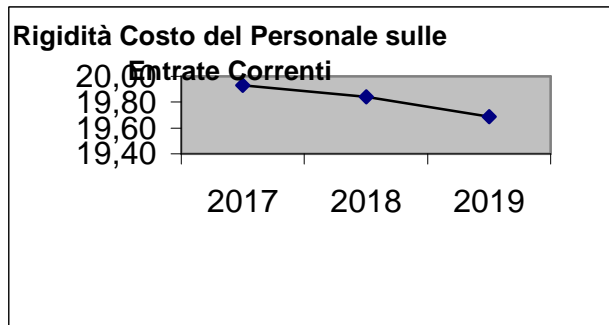


<b>Rigidità costo personale pro-capite</b>	<b>Anno 2017</b>	<b>Anno 2018</b>	<b>Anno 2019</b>
$\frac{\text{Spese personale}}{\text{N abitanti}}$	217,53 €	210,72 €	210,72 €



## Documento Unico di Programmazione 2017/2019

<b>Rigidità costo personale su entrata corrente</b>	<b>Anno 2017</b>	<b>Anno 2018</b>	<b>Anno 2019</b>
<u>Spesa personale</u> <u>Entrate correnti</u>	19,93 %	19,84 %	19,69 %



## *Elementi di valutazione della Sezione strategica*

Nella corrente sezione si affronteranno i seguenti punti:

*Programmi e progetti di investimento in corso di esecuzione e non ancora conclusi*

*Tributi e tariffe dei servizi pubblici*

*Tariffe Servizi Pubblici*

*Fiscalità Locale*

*IUC – IMU*

*IUC – TASI*

*IUC – TARI*

*Spesa corrente con specifico riferimento alla gestione delle funzioni fondamentali, qualità dei servizi resi e obiettivi di servizio*

*Analisi delle necessità finanziarie e strutturali per l'espletamento dei programmi ricompresi delle varie missioni*

*La gestione del patrimonio*

*Indebitamento*

*Equilibri della situazione corrente e generali del bilancio e relativi equilibri in termini di cassa*

***Programmi e progetti di investimento in corso di esecuzione e non ancora conclusi***

In riferimento agli investimenti e ai progetti in corso di esecuzione si segnalano i seguenti non ancora ultimati:

<i>Articolo</i>	<i>Descrizione</i>	<i>Impegnato (Cp + Rs)</i>	<i>Pagato (Cp + Rs)</i>	<i>Residui da Riportare</i>
6130 / 1 / 1	Gestione dei beni demaniali e patrimoniali Acquisizione di beni immobili	33.410,39	0,00	33.410,39
6150 / 1 / 1	RISANAMENTO UFFICIO POSTALE	1.980,00	0,00	1.980,00
6160 / 1 / 1	MANUTENZIONE TETTO EX PIZZERIA	5.500,00	0,00	5.500,00
7190 / 7191 / 2	SPESE PER REALIZZAZIONE NUOVA SCUOLA PRIMARIA DI SCARMAGNO	2.137,95	0,00	2.137,95
8330 / 1 / 1	REALIZZAZIONE NUOVI IMPIANTI DI ILLUMINAZIONE PUBBLICA	4.928,00	0,00	4.928,00
8430 / 1 / 1	MANUTENZIONE STRAORDINARIA STRADE	23.210,26	0,00	23.210,26
9530 / 1 / 1	Servizio necroscopico e cimiteriale Acquisizione di beni immobili	25.158,09	1.040,00	24.118,09
	<b>TOTALE:</b>	<b>96.324,69</b>	<b>1.040,00</b>	<b>95.284,69</b>

## *Tributi e tariffe dei servizi pubblici*

### *Fiscalità Locale*

Le aliquote e le tariffe relative alle principali imposte e tasse comunali sono le seguenti:

#### *IUC – IMU*

<b>N° ord.</b>	<b>TIPOLOGIA DEGLI IMMOBILI</b>	<b>ALIQUOTA IMU ‰</b>
1	REGIME ORDINARIO DELL'IMPOSTA Per tutte le categorie di immobili oggetto di imposizione non incluse nelle sottostanti classificazioni	8,60
2	Immobili del gruppo catastale D (immobili produttivi) con esclusione della categoria D10 immobili produttivi e strumentali agricoli esistenti	8,60
3	Aree fabbricabili	8,60
4	Unità immobiliare adibita ad abitazione principale e relative pertinenze	===
5	Unità immobiliare adibita ad abitazione principale e relative pertinenze di categoria catastale A/1, A/8 e A/9	4,00
6	Immobili del gruppo catastale D10, immobili produttivi e strumentali agricoli esenti	===
7	Terreni agricoli	===

#### *IUC – TASI*

<b>Tipologia di immobile</b>	<b>Aliquote TASI 2015</b>
Unità abitativa adibita ad abitazione principale se in categoria catastale A/2, A/3, A/4, A/5, A/6, A/7, e relative pertinenze (una sola per ciascuna categoria catastale C/2, C/6 e C/7)	ABROGATA
Unità abitativa adibita ad abitazione principale se in categoria catastale A/1 , A/8 e A/9 relative pertinenze (una sola per ciascuna categoria catastale C/2, C/6 e C/7)	1,80‰ NESSUNA DETRAZIONE
Altri fabbricati	1,80‰
Aree fabbricabili	1,80‰
Fabbricati di categoria catastale D esclusi D/10	1,80‰
Fabbricati di categoria catastale D/10: Immobili produttivi e strumentali agricoli esenti.	1,00‰

**Documento Unico di Programmazione 2017/2019**

IUC- TARI

<i>Utenze domestiche</i>		
<i>Nucleo familiare</i>	<i>Quota fissa- Tariffa rapportata ai mq all'anno (€/mq/anno)</i>	<i>Quota variabile - Tariffa rapportata a componente all'anno (€/anno)</i>
1 componente	0,33397	48,09913
2 componenti	0,38963	112,23130
3 componenti	0,42939	144,29738
4 componenti	0,46119	176,36347
5 componenti	0,49300	232,47912
6 o più componenti	0,51685	272,56172

<i>Utenze non domestiche</i>			
<i>Categorie di attività</i>		<i>Quota fissa (€/mq/anno)</i>	<i>Quota variabile (€/mq/anno)</i>
101	Musei, biblioteche, scuole, associazioni, luoghi di	0,14898	0,44964
104	Campeggi, distributori carburanti, impianti sportivi	0,31192	0,95290
105	Stabilimenti balneari	0,17691	0,53784
106	Esposizioni, autosaloni	0,13967	0,43235
107	Alberghi con ristorante	0,49814	1,52014
108	Alberghi senza ristorante	0,37244	1,13276
109	Case di cura e riposo	0,44227	1,35239
111	Uffici, agenzie, studi professionali	0,46555	1,41984
112	Banche ed istituti di credito	0,25605	0,77823
113	Negozi abbigliamento, calzature, libreria, cartoleria,	0,40503	1,22960
114	Edicola, farmacia, tabaccaio, pluri licenze	0,49814	1,52187
118	Attività artigianali tipo botteghe: falegname, idraulico,	0,33520	1,02035
119	Carrozzeria, autofficina, elettrauto	0,42831	1,30570
120	Attività industriali con capannoni di produzione	0,20019	0,60529
121	Attività artigianali di produzione beni specifici	0,25605	0,77823
122	Ristoranti, trattorie, osterie, pizzerie, mense, pub,	1,68995	5,14497
124	Bar, caffè, pasticceria	1,69460	5,15707
125	Supermercato, pane e pasta, macelleria, salumi e	0,81937	2,49552
126	Plurilicenze alimentari e/o miste	0,71695	2,17731
127	Ortofrutta, pescherie, fiori e piante, pizza al taglio	2,82123	8,59858
130	Discoteche, night club	0,48417	1,48037

***Spesa corrente con specifico riferimento alla gestione delle funzioni fondamentali, qualità dei servizi resi e obiettivi di servizio***

In riferimento alla spesa corrente con riferimento alla gestione delle funzioni fondamentali, si rileva che la spesa per le funzioni fondamentali presenta il seguente andamento nel triennio:

<i>Missione</i>	<i>Programma</i>		<i>Anno 2017</i>	<i>Anno 2018</i>	<i>Anno 2019</i>	
<b>1-Servizi istituzionali, generali e di gestione</b>	1-Organismi istituzionali	comp	10.075,00	10.075,00	10.075,00	
		cassa	14.762,20			
	2-Segreteria generale	comp	79.804,00	77.505,00	77.505,00	
		cassa	107.692,14			
	3-Gestione economica, finanziaria, programmazione, provveditorato	comp	25.415,00	25.415,00	25.415,00	
		cassa	35.431,95			
	4-Gestione delle entrate tributarie e servizi fiscali	comp	8.500,00	8.500,00	8.500,00	
		cassa	15.530,75			
	5-Gestione dei beni demaniali e patrimoniali	comp	13.571,00	12.620,00	12.620,00	
		cassa	18.781,59			
	6-Ufficio tecnico	comp	5.864,90	5.864,90	5.864,90	
		cassa	5.864,90			
	7-Elezioni e consultazioni popolari - Anagrafe e stato civile	comp	11.730,00	11.900,00	11.900,00	
		cassa	11.772,57			
	8-Statistica e sistemi informativi	comp	0,00	0,00	0,00	
		cassa	0,00			
	9-Assistenza tecnico-amministrativa agli enti locali	comp	0,00	0,00	0,00	
		cassa	0,00			
	10-Risorse umane	comp	0,00	0,00	0,00	
		cassa	0,00			
	11-Altri servizi generali	comp	1.320,00	400,00	400,00	
cassa		1.320,00				
<b>Totale Missione 1</b>		<b>comp</b>	<b>156.279,90</b>	<b>152.279,90</b>	<b>152.279,90</b>	
		<b>cassa</b>	<b>211.156,10</b>			
<b>2-Giustizia</b>	1-Uffici giudiziari	comp	0,00	0,00	0,00	
		cassa	0,00			
	2-Casa circondariale e altri servizi	comp	0,00	0,00	0,00	
		cassa	0,00			
	<b>Totale Missione 2</b>		<b>comp</b>	<b>0,00</b>	<b>0,00</b>	<b>0,00</b>
			<b>cassa</b>	<b>0,00</b>		
<b>3-Ordine pubblico e sicurezza</b>	1-Polizia locale e amministrativa	comp	0,00	0,00	0,00	
		cassa	0,00			
	2-Sistema integrato di sicurezza urbana	comp	0,00	0,00	0,00	
		cassa	0,00			
	<b>Totale Missione 3</b>		<b>comp</b>	<b>0,00</b>	<b>0,00</b>	<b>0,00</b>
			<b>cassa</b>	<b>0,00</b>		
<b>4-Istruzione e diritto allo</b>						

**Documento Unico di Programmazione 2017/2019**

<b>studio</b>	1-Istruzione prescolastica	comp	0,00	0,00	0,00
		cassa	0,00		
	2-Altri ordini di istruzione non universitaria	comp	0,00	0,00	0,00
		cassa	0,00		
	4-Istruzione universitaria	comp	0,00	0,00	0,00
		cassa	0,00		
	5-Istruzione tecnica superiore	comp	0,00	0,00	0,00
		cassa	0,00		
	6-Servizi ausiliari all'istruzione	comp	9.000,00	9.000,00	9.000,00
		cassa	16.101,54		
	7-Diritto allo studio	comp	0,00	0,00	0,00
		cassa	0,00		
	<b>Totale Missione 4</b>	<b>comp</b>	<b>9.000,00</b>	<b>9.000,00</b>	<b>9.000,00</b>
		<b>cassa</b>	<b>16.101,54</b>		
<b>5-Tutela e valorizzazione dei beni e delle attività culturali</b>	1-Valorizzazione dei beni di interesse storico	comp	0,00	0,00	0,00
		cassa	0,00		
	2-Attività culturali e interventi diversi nel settore culturale	comp	1.500,00	500,00	500,00
		cassa	1.500,00		
	<b>Totale Missione 5</b>	<b>comp</b>	<b>1.500,00</b>	<b>500,00</b>	<b>500,00</b>
	<b>cassa</b>	<b>1.500,00</b>			
<b>6-Politiche giovanili, sport e tempo libero</b>	1-Sport e tempo libero	comp	0,00	0,00	0,00
		cassa	0,00		
	2-Giovani	comp	0,00	0,00	0,00
		cassa	0,00		
	<b>Totale Missione 6</b>	<b>comp</b>	<b>0,00</b>	<b>0,00</b>	<b>0,00</b>
	<b>cassa</b>	<b>0,00</b>			
<b>7-Turismo</b>	1-Sviluppo e la valorizzazione del turismo	comp	0,00	0,00	0,00
		cassa	0,00		
	<b>Totale Missione 7</b>	<b>comp</b>	<b>0,00</b>	<b>0,00</b>	<b>0,00</b>
	<b>cassa</b>	<b>0,00</b>			
<b>8-Assetto del territorio ed edilizia abitativa</b>	1-Urbanistica e assetto del territorio	comp	500,00	500,00	500,00
		cassa	500,00		
	2-Edilizia residenziale pubblica e locale e piani di edilizia economico-popolare	comp	0,00	0,00	0,00
		cassa	0,00		
	<b>Totale Missione 8</b>	<b>comp</b>	<b>500,00</b>	<b>500,00</b>	<b>500,00</b>
	<b>cassa</b>	<b>500,00</b>			
<b>9-Sviluppo sostenibile e tutela del territorio e dell'ambiente</b>	1-Difesa del suolo	comp	0,00	0,00	0,00
		cassa	0,00		
	2-Tutela, valorizzazione e recupero ambientale	comp	22.000,00	16.650,00	16.650,00
		cassa	32.540,80		
	3-Rifiuti	comp	26.550,00	26.550,00	26.550,00
		cassa	33.074,86		
	4-Servizio idrico integrato	comp	0,00	0,00	0,00
		cassa	0,00		



## Documento Unico di Programmazione 2017/2019

	5-Aree protette, parchi naturali, protezione naturalistica e forestazione	comp	2.200,00	2.400,00	2.600,00
		cassa	2.200,00		
	6-Tutela e valorizzazione delle risorse idriche	comp	0,00	0,00	0,00
		cassa	0,00		
	7-Sviluppo sostenibile territorio montano piccoli Comuni	comp	0,00	0,00	0,00
		cassa	0,00		
	8-Qualità dell'aria e riduzione dell'inquinamento	comp	0,00	0,00	0,00
		cassa	0,00		
<b>10-Trasporti e diritto alla mobilità</b>	<b>Totale Missione 9</b>	<b>comp</b>	<b>50.750,00</b>	<b>45.600,00</b>	<b>45.800,00</b>
		<b>cassa</b>	<b>67.815,66</b>		
	1-Trasporto ferroviario	comp	0,00	0,00	0,00
		cassa	0,00		
	2-Trasporto pubblico locale	comp	0,00	0,00	0,00
		cassa	0,00		
	3-Trasporto per vie d'acqua	comp	0,00	0,00	0,00
		cassa	0,00		
	4-Altre modalità di trasporto	comp	0,00	0,00	0,00
		cassa	0,00		
	5-Viabilità e infrastrutture stradali	comp	23.894,10	25.055,00	25.055,00
		cassa	27.654,71		
<b>11-Soccorso civile</b>	<b>Totale Missione 10</b>	<b>comp</b>	<b>23.894,10</b>	<b>25.055,00</b>	<b>25.055,00</b>
		<b>cassa</b>	<b>27.654,71</b>		
	1-Sistema di protezione civile	comp	0,00	0,00	0,00
		cassa	0,00		
	2-Interventi a seguito di calamità naturali	comp	0,00	0,00	0,00
		cassa	0,00		
<b>12-Diritti sociali, politiche sociali e famiglia</b>	<b>Totale Missione 11</b>	<b>comp</b>	<b>0,00</b>	<b>0,00</b>	<b>0,00</b>
		<b>cassa</b>	<b>0,00</b>		
	1-Interventi per l'infanzia e i minori e per asili nido	comp	0,00	0,00	0,00
		cassa	0,00		
	2-Interventi per la disabilità	comp	0,00	0,00	0,00
		cassa	0,00		
	3-Interventi per gli anziani	comp	0,00	0,00	0,00
		cassa	0,00		
	4-Interventi per i soggetti a rischio di esclusione sociale	comp	0,00	0,00	0,00
		cassa	0,00		
	5-Interventi per le famiglie	comp	0,00	0,00	0,00
		cassa	0,00		
	6-Interventi per il diritto alla casa	comp	0,00	0,00	0,00
		cassa	0,00		
	7-Programmazione e governo della rete dei servizi sociosanitari e sociali	comp	8.000,00	8.000,00	8.000,00
		cassa	8.749,30		
	8-Cooperazione e associazionismo	comp	0,00	0,00	0,00
		cassa	0,00		
	9-Servizio necroscopico e cimiteriale	comp	2.500,00	2.500,00	2.500,00
		cassa	2.500,00		
<b>13-Tutela della salute</b>	<b>Totale Missione 12</b>	<b>comp</b>	<b>10.500,00</b>	<b>10.500,00</b>	<b>10.500,00</b>
		<b>cassa</b>	<b>11.249,30</b>		

**Documento Unico di Programmazione 2017/2019**

	7-Ulteriori spese in materia sanitaria	comp	0,00	0,00	0,00
		cassa	0,00		
	<b>Totale Missione 13</b>	<b>comp</b>	<b>0,00</b>	<b>0,00</b>	<b>0,00</b>
		<b>cassa</b>	<b>0,00</b>		
<b>14-Sviluppo economico e competitività</b>					
	1-Industria, PMI e Artigianato	comp	0,00	0,00	0,00
		cassa	0,00		
	2-Commercio - reti distributive - tutela dei consumatori	comp	0,00	0,00	0,00
		cassa	0,00		
	3-Ricerca e innovazione	comp	0,00	0,00	0,00
		cassa	0,00		
	4-Reti e altri servizi di pubblica utilità	comp	0,00	0,00	0,00
		cassa	0,00		
	<b>Totale Missione 14</b>	<b>comp</b>	<b>0,00</b>	<b>0,00</b>	<b>0,00</b>
		<b>cassa</b>	<b>0,00</b>		
<b>15-Politiche per il lavoro e la formazione professionale</b>					
	1-Servizi per lo sviluppo del mercato del lavoro	comp	0,00	0,00	0,00
		cassa	0,00		
	2-Formazione professionale	comp	0,00	0,00	0,00
		cassa	0,00		
	3-Sostegno all'occupazione	comp	0,00	0,00	0,00
		cassa	0,00		
	<b>Totale Missione 15</b>	<b>comp</b>	<b>0,00</b>	<b>0,00</b>	<b>0,00</b>
		<b>cassa</b>	<b>0,00</b>		
<b>16-Agricoltura, politiche agroalimentari e pesca</b>					
	1-Sviluppo del settore agricolo e del sistema agroalimentare	comp	180,00	45,00	45,00
		cassa	180,00		
	2-Caccia e pesca	comp	0,00	0,00	0,00
		cassa	0,00		
	<b>Totale Missione 16</b>	<b>comp</b>	<b>180,00</b>	<b>45,00</b>	<b>45,00</b>
		<b>cassa</b>	<b>180,00</b>		
<b>17-Energia e diversificazione delle fonti energetiche</b>					
	1-Fonti energetiche	comp	0,00	0,00	0,00
		cassa	0,00		
	<b>Totale Missione 17</b>	<b>comp</b>	<b>0,00</b>	<b>0,00</b>	<b>0,00</b>
		<b>cassa</b>	<b>0,00</b>		
<b>18-Relazioni con le altre autonomie territoriali e locali</b>					
	1-Relazioni finanziarie con le altre autonomie territoriali	comp	0,00	0,00	0,00
		cassa	0,00		
	<b>Totale Missione 18</b>	<b>comp</b>	<b>0,00</b>	<b>0,00</b>	<b>0,00</b>
		<b>cassa</b>	<b>0,00</b>		
<b>19-Relazioni internazionali</b>					
	1-Relazioni internazionali e Cooperazione allo sviluppo	comp	0,00	0,00	0,00
		cassa	0,00		
	<b>Totale Missione 19</b>	<b>comp</b>	<b>0,00</b>	<b>0,00</b>	<b>0,00</b>
		<b>cassa</b>	<b>0,00</b>		
<b>20-Fondi e accantonamenti</b>					

## Documento Unico di Programmazione 2017/2019

<b>50-Debito pubblico</b>	1-Fondo di riserva	comp	1.089,00	1.054,56	1.059,28
		cassa	1.000,00		
	2-Fondo crediti di dubbia esigibilità	comp	7.942,00	9.672,52	11.500,51
		cassa	0,00		
	3-Altri fondi	comp	720,00	720,00	720,00
		cassa	0,00		
	<b>Totale Missione 20</b>	<b>comp</b>	<b>9.751,00</b>	<b>11.447,08</b>	<b>13.279,79</b>
		<b>cassa</b>	<b>1.000,00</b>		
		1-Quota interessi ammortamento mutui e prestiti obbligazionari	comp	6.050,00	5.700,00
<b>60-Anticipazioni finanziarie</b>		cassa	8.169,22		
	<b>Totale Missione 50</b>	<b>comp</b>	<b>6.050,00</b>	<b>5.700,00</b>	<b>5.300,00</b>
		<b>cassa</b>	<b>8.169,22</b>		
	1-Restituzione anticipazioni di tesoreria	comp	0,00	0,00	0,00
		cassa	0,00		
	<b>Totale Missione 60</b>	<b>comp</b>	<b>0,00</b>	<b>0,00</b>	<b>0,00</b>
		<b>cassa</b>	<b>0,00</b>		
	<b>TOTALE MISSIONI</b>	<b>comp</b>	<b>268.405,00</b>	<b>260.626,98</b>	<b>262.259,69</b>
		<b>cassa</b>	<b>345.326,53</b>		

***Analisi delle necessità finanziarie e strutturali  
per l'espletamento dei programmi ricompresi  
nelle varie missioni***

In riferimento alle necessità finanziarie per l'espletamento dei programmi ricompresi nelle varie missioni si precisa che: con riferimento alle spese correnti, le stesse sono finanziate con le entrate di bilancio correnti provenienti dalle risorse della fiscalità locale e dalle quote di trasferimenti da parte di organismi centrali , regionali o altri. Alcune tipologie di programmi inseriti in alcune missioni potranno avere in parte finanziamenti specifici da parte di organismi centrali o decentrati sotto forma di contributi. Una parte delle spese per programmi inseriti in missioni potranno avere come fonte di finanziamento il provento da tariffe o canoni.

*La gestione del patrimonio*

ATTIVO	IMPORTI PAZIALI	CONSIST. INIZIALE	VARIAZIONI DA C/FINANZIARIO		VARIAZIONI DA ALTRE CAUSE		CONSIST. FINALE
			+	-	+	-	
<b>A) IMMOBILIZZAZIONI</b>							
<b>I) IMMOBILIZZAZIONI IMMATERIALI</b>							
1) Costi pluriennali capitalizzati (relativo fondo di ammortamento in detrazione)	8.726,40 7.487,94	1.238,46	0,00	0,00	0,00	0,00	1.238,46 7.487,94
<b>Totale</b>		<b>1.238,46</b>	<b>0,00</b>	<b>0,00</b>	<b>0,00</b>	<b>0,00</b>	<b>1.238,46</b>
<b>II) IMMOBILIZZAZIONI MATERIALI</b>							
1) Beni demaniali (relativo fondo di ammortamento in detrazione)	1.135.730,81 423.022,80	712.708,01	0,00	0,00	0,00	0,00	712.708,01 423.022,80
2) Terreni (patrimonio indisponibile)	76.981,19	76.981,19	0,00	0,00			76.981,19
3) Terreni (patrimonio disponibile)	14.520,93	14.520,93	0,00	0,00			14.520,93
4) Fabbricati (patrimonio indisponibile) (relativo fondo di ammortamento in detrazione)	784.978,11 456.155,79	328.822,32	17.464,70	0,00		0,00	346.287,02 456.155,79
5) Fabbricati (patrimonio disponibile) (relativo fondo di ammortamento in detrazione)	33.569,70 6.042,54	27.527,16	0,00	0,00	0,00	0,00	27.527,16 6.042,54
6) Macchinari, attrezzature e impianti (relativo fondo di ammortamento in detrazione)	69.753,13 55.113,35	14.639,78	0,00	0,00	0,00	0,00	14.639,78 55.113,35
7) Attrezzature e sistemi informatici (relativo fondo di ammortamento in detrazione)	12.720,32 7.148,60	5.571,72	366,00	0,00	0,00	0,00	5.937,72 7.148,60
8) Automezzi e motomezzi (relativo fondo di ammortamento in detrazione)	15.419,66 15.419,66	0,00	6.700,00	0,00	0,00	0,00	6.700,00 15.419,66
9) Mobili e macchine d'ufficio (relativo fondo di ammortamento in detrazione)	12.012,43 12.012,43	0,00	0,00	0,00	0,00	0,00	0,00 12.012,43
10) Universalità di beni (patrimonio indisponibile) (relativo fondo di ammortamento in detrazione)	0,00 0,00	0,00	0,00	0,00	0,00	0,00	0,00 0,00
11) Universalità di beni (patrimonio disponibile) (relativo fondo di ammortamento in detrazione)	0,00 0,00	0,00	0,00	0,00	0,00	0,00	0,00 0,00
12) Diritti reali su beni di terzi	0,00	0,00	0,00	0,00			0,00
13) Immobilizzazioni in corso	8.811,70	8.811,70	0,00	0,00			8.811,70
<b>Totale</b>		<b>1.189.582,81</b>	<b>24.530,70</b>	<b>0,00</b>	<b>0,00</b>	<b>0,00</b>	<b>1.214.113,51</b>

## *Indebitamento*

Con riferimento alla situazione generale di indebitamento dell'Ente, si riporta l'andamento dell'indebitamento nell'ultimo triennio e la previsione per il prossimo triennio come segue:

	<b>2014</b>	<b>2015</b>	<b>2016</b>	<b>2017</b>	<b>2018</b>	<b>2019</b>
Residuo Debito (+)	127.981,31	89.492,29	48.367,07	39.867,07	25.757,07	13.107,07
Nuovi Prestiti (+)						
Prestiti rimborsati (-)	38.489,02	41.125,22	8.500,00	14.110,00	12.650,00	12.650,00
Estinzioni anticipate (-)						
Altre variazioni +/- (da specificare)						
<b>Totale fine anno</b>	<b>89.492,29</b>	<b>48.367,07</b>	<b>39.867,07</b>	<b>25.757,07</b>	<b>13.107,07</b>	<b>457,07</b>

<b><i>Oneri finanziari per ammortamento prestiti ed il rimborso degli stessi in conto capitale</i></b>						
	<b>2014</b>	<b>2015</b>	<b>2016</b>	<b>2017</b>	<b>2018</b>	<b>2019</b>
Oneri finanziari	7.048,70	4.412,50	4.500,00	6.050,00	5.700,00	5.300,00
Quota capitale	38.489,02	41.125,22	8.500,00	8.800,00	9.200,00	9.600,00
<b>Totale fine anno</b>	<b>45.537,72</b>	<b>45.537,72</b>	<b>13.000,00</b>	<b>14.850,00</b>	<b>14.900,00</b>	<b>14.900,00</b>

<b><i>Tasso medio indebitamento</i></b>						
	<b>2014</b>	<b>2015</b>	<b>2016</b>	<b>2017</b>	<b>2018</b>	<b>2019</b>
Indebitamento inizio esercizio	127.981,31	89.492,29	48.367,07	39.867,07	25.757,07	13.107,07
Oneri finanziari	7.048,70	4.412,50	4.500,00	6.050,00	5.700,00	5.300,00
<b>Tasso medio (oneri fin. / indebitamento iniziale)</b>	<b>0,006</b>	<b>0,049</b>	<b>0,093</b>	<b>0,157</b>	<b>0,223</b>	<b>0,439</b>

<b><i>Incidenza interessi passivi mutui su entrate correnti</i></b>						
	<b>2014</b>	<b>2015</b>	<b>2016</b>	<b>2017</b>	<b>2018</b>	<b>2019</b>
Interessi passivi	7.048,70	4.412,50	4.500,00	6.050,00	5.700,00	5.300,00
Entrate correnti	272.479,02	269.865,24	301.493,00	277.205,00	269.826,98	271.859,69
% su entrate correnti	2,59 %	1,64 %	1,49 %	2,18 %	2,11 %	1,95 %
Limite art. 204 TUEL	8,00 %	8,00 %	8,00 %	8,00 %	8,00 %	8,00 %

## *Equilibri della situazione corrente e generali del bilancio e relativi equilibri in termini di cassa*

<b>Equilibrio Economico-Finanziario</b>		<b>Anno 2017</b>	<b>Anno 2018</b>	<b>Anno 2019</b>
Fondo di cassa all'inizio dell'esercizio		0,00		
		206.320,65		
A) Fondo pluriennale vincolato di entrata per spese correnti	(+)	0,00	0,00	0,00
		0,00	0,00	0,00
AA) Recupero disavanzo di amministrazione esercizio precedente	(-)	0,00	0,00	0,00
		0,00	0,00	0,00
B) Entrate Titoli 1.00 - 2.00 - 3.00	(+)	290.679,00	286.421,00	286.421,00
<i>di cui per estinzione anticipata di prestiti</i>		277.205,00	269.826,98	271.859,69
		0,00	0,00	0,00
C) Entrate Titolo 4.02.06 - Contributi agli investimenti direttamente destinati al rimborso dei prestiti da amministrazioni pubbliche	(+)	0,00	0,00	0,00
		0,00	0,00	0,00
D) Spese Titolo 1.00 - Spese correnti	(-)	276.569,00	273.771,00	273.771,00
<i>di cui:</i>		268.405,00	260.626,98	262.259,69
- fondo pluriennale vincolato		0,00	0,00	0,00
- fondo crediti di dubbia esigibilità		0,00	0,00	0,00
		7.942,00	9.672,52	11.500,51
E) Spese Titolo 2.04 - Altri trasferimenti in conto capitale	(-)	0,00	0,00	0,00
		0,00	0,00	0,00
F) Spese Titolo 4.00 - Quote di capitale amm.to dei mutui e prestiti obbligazionari	(-)	14.110,00	12.650,00	12.650,00
<i>di cui per estinzione anticipata di prestiti</i>		8.800,00	9.200,00	9.600,00
		0,00	0,00	0,00
<b>G) Somma finale (G=A-AA+B+C-D-E-F)</b>		<b>0,00</b>	<b>0,00</b>	<b>0,00</b>
		0,00	0,00	0,00
<b>ALTRE POSTE DIFFERENZIALI, PER ECCEZIONI PREVISTE DA NORME DI LEGGE E DA PRINCIPI CONTABILI, CHE HANNO EFFETTO SULL'EQUILIBRIO EX ARTICOLO 162, COMMA 6, DEL TESTO UNICO DELLE LEGGI SULL'ORDINAMENTO DEGLI ENTI LOCALI</b>				
H) Utilizzo risultato di amministrazione presunto per spese correnti	(+)	0,00	0,00	0,00
<i>di cui per estinzione anticipata di prestiti</i>		0,00	0,00	0,00
		0,00	0,00	0,00
I) Entrate di parte capitale destinate a spese correnti in base a specifiche disposizioni di legge o dei principi contabili	(+)	0,00	0,00	0,00
<i>di cui per estinzione anticipata di prestiti</i>		0,00	0,00	0,00
		0,00	0,00	0,00
L) Entrate di parte corrente destinate a spese di investimento in base a specifiche disposizioni di legge o dei principi contabili	(-)	0,00	0,00	0,00
		0,00	0,00	0,00
M) Entrate da accensione di prestiti destinate a estinzione anticipata dei prestiti	(+)	0,00	0,00	0,00
		0,00	0,00	0,00
<b>EQUILIBRIO DI PARTE CORRENTE</b>				
<b>O=G+H+I-L+M</b>		<b>0,00</b>	<b>0,00</b>	<b>0,00</b>
P) Utilizzo risultato di amministrazione presunto per spese di investimento	(+)	0,00	0,00	0,00

**Documento Unico di Programmazione 2017/2019**

Q) Fondo pluriennale vincolato di entrata per spese in conto capitale	(+)	0,00	0,00	0,00
R) Entrate Titoli 4.00-5.00-6.00	(+)	0,00	0,00	0,00
C) Entrate Titolo 4.02.06 - Contributi agli investimenti direttamente destinati al rimborso dei prestiti da amministrazioni pubbliche	(-)	3.000,00	3.000,00	3.000,00
I) Entrate di parte capitale destinate a spese correnti in base a specifiche disposizioni di legge o dei principi contabili	(-)	0,00	0,00	0,00
S1) Entrate Titolo 5.02 per Riscossione crediti di breve termine	(-)	0,00	0,00	0,00
S2) Entrate Titolo 5.03 per Riscossione crediti di medio-lungo termine	(-)	0,00	0,00	0,00
T) Entrate Titolo 5.04 relative a Altre entrate per riduzioni di attività finanziaria	(-)	0,00	0,00	0,00
L) Entrate di parte corrente destinate a spese di investimento in base a specifiche disposizioni di legge o dei principi contabili	(+)	0,00	0,00	0,00
M) Entrate da accensione di prestiti destinate a estinzione anticipata dei prestiti	(-)	0,00	0,00	0,00
U) Spese Titolo 2.00 - Spese in conto capitale <i>di cui fondo pluriennale vincolato di spesa</i>	(-)	0,00 0,00	0,00 0,00	0,00 0,00
V) Spese Titolo 3.01 per Acquisizioni di attività finanziarie	(-)	3.000,00	3.000,00	3.000,00
E) Spese Titolo 2.04 - Altri trasferimenti in conto capitale	(-)	0,00	0,00	0,00
<b>EQUILIBRIO DI PARTE CAPITALE</b> <b>Z = P+Q+R-C-I-S1-S2-T+L-M-U-V+E</b>		<b>0,00</b> <b>0,00</b>	<b>0,00</b> <b>0,00</b>	<b>0,00</b> <b>0,00</b>
S1) Entrate Titolo 5.02 per Riscossione crediti di breve termine	(+)	0,00	0,00	0,00
S2) Entrate Titolo 5.03 per Riscossione crediti di medio-lungo termine	(+)	0,00	0,00	0,00
T) Entrate Titolo 5.04 relative a Altre entrate per riduzioni di attività finanziaria	(+)	0,00	0,00	0,00
X1) Spese Titolo 3.02 per Concessione crediti di breve termine	(-)	0,00	0,00	0,00
X2) Spese Titolo 3.03 per Concessione crediti di medio-lungo termine	(-)	0,00	0,00	0,00
Y) Spese Titolo 3.04 per Altre spese per acquisizioni di attività finanziarie	(-)	0,00	0,00	0,00
<b>EQUILIBRIO FINALE</b> <b>W = O+Z+S1+S2+T-X1-X2-Y</b>		<b>0,00</b>	<b>0,00</b>	<b>0,00</b>



**DOCUMENTO UNICO DI  
PROGRAMMAZIONE  
2017 - 2019**

***DUP: Sezione Operativa (SeO)***

**- *DUP: Sezione Operativa (SeO)* -**

La SeO contiene la programmazione operativa dell'Ente avendo a riferimento l'arco temporale sia annuale sia triennale in base alle previsioni e agli obiettivi fissati nella SeS.

La SeO , con riferimento ai contenuti finanziari, espone i dati per competenza con riferimento all'intero triennio e per cassa con riferimento al primo anno di esercizio.

Nelle parti che seguono del D.U.P.- SeO – verranno esaminati per ogni singola missione i programmi che l'Ente intende realizzare per conseguire gli obiettivi strategici definiti nel SeS e, per ogni programma saranno in sintesi individuati gli obiettivi operativi annuali da raggiungere che verranno poi dettagliatamente descritti nel PEG e nel Piano delle Performance.

***Indirizzi e obiettivi degli organismi facenti parte del gruppo  
amministrazione pubblica***

Il Comune di Vialfre' ha le seguenti partecipazioni in enti o organismi che costituiscono il gruppo Amministrazione Pubblica:

**CONSORZI**

<i>Nome</i>	<i>Attività</i>	<i>%</i>
<b>Consorzio Intercomunale Servizi Socio Assistenziali Caluso</b>	<b>Gestione dei servizi socio-assistenziali</b>	<b>0,00007%</b>
<b>Consorzio Canavesano Ambiente</b>	<b>Gestione del ciclo dei rifiuti</b>	<b>0,12%</b>

**SOCIETA' DI CAPITALI**

<i>Nome</i>	<i>Attività</i>	<i>%</i>
<b>Società Canavesana Servizi</b>	<b>Raccolta, trasporto e smaltimento rifiuti solidi urbani sul territorio comunale</b>	<b>0,20%</b>
<b>Società Metropolitana Acque Torino</b>	<b>Servizio idrico integrato</b>	<b>0,00002%</b>

***Dimostrazione della coerenza delle previsioni di bilancio con gli strumenti urbanistici vigenti***

<b>1.2.1 – Superficie in Kmq. 4,49</b>		
<b>1.2.2 – RISORSE IDRICHE</b>		
* Laghi n° 2	* Fiumi e Torrenti n° 0	
<b>1.2.3 – STRADE</b>		
* Statali Km. 0	* Provinciali Km. 5	* Comunali Km. 15
* Vicinali Km. 7	* Autostrade Km. 0	
<b>1.2.4 – PIANI E STRUMENTI URBANISTICI VIGENTI</b>		
<i>Se SI data ed estremi del provvedimento di approvazione</i>		
	<b>SI</b>	<b>NO</b>
* Piano reg. adottato	X	–
* Piano reg. approvato	X	–
* Progr. di fabbricazione	–	X
* Piano edilizia economica e popolare	–	X
<b>PIANO INSEDIAMENTO PRODUTTIVI</b>		
	<b>SI</b>	<b>NO</b>
* Industriali	–	X
* Artigianali	–	X
* Commerciali	–	X
* Altri strumenti (specificare) _____		
Esistenza della coerenza delle previsioni annuali e pluriennali con gli strumenti urbanistici vigenti (art.170, comma 7, D. L.vo 267/2000)      si _      no X		
se SI indicare l'area della superficie fondiaria (in mq.) _____		
	AREA INTERESSATA	AREA DISPONIBILE
<b>P.E.E.P</b>	_____	_____
<b>P.I.P</b>	_____	_____

***Entrate: valutazione generale sui mezzi finanziari a disposizione, andamento storico e presenza di eventuali vincoli***

<i>TITOLO</i>	<i>DENOMINAZIONE</i>	<i>RESIDUI PRESUNTI AL TERMINE DELL'ESERCIZIO PRECEDENTE QUELLO CUI SI RIFERISCE IL BILANCIO</i>		<i>PREVISIONI DEFINITIVE DELL'ANNO PRECEDENTE CUI SI RIFERISCE IL BILANCIO</i>	<i>ANNO 2017</i>	<i>ANNO 2018</i>	<i>ANNO 2019</i>
	Fondo pluriennale vincolato per spese correnti		previsione di competenza	0,00	0,00	0,00	0,00
	Fondo pluriennale vincolato per spese in conto capitale		previsione di competenza	92.115,40	0,00	0,00	0,00
	Utilizzo avanzo di Amministrazione		previsione di competenza	55.000,00	0,00	0,00	0,00
	- di cui avanzo vincolato utilizzato anticipatamente		previsione di competenza	0,00	0,00		
	Fondo di Cassa all'1/1/2017		previsione di cassa	140.744,86	206.320,65		
TITOLO 1 :	Entrate correnti di natura tributaria, contributiva e perequativa	8.008,28	previsione di competenza	197.468,00	163.450,00	163.450,00	163.450,00
TITOLO 2 :	Trasferimenti correnti	21.974,68	previsione di cassa	202.021,17	171.458,28		
TITOLO 3 :	Entrate extratributarie	13.063,81	previsione di competenza	37.795,00	26.595,00	23.225,00	19.900,00
TITOLO 4 :	Entrate in conto capitale	0,00	previsione di cassa	78.448,98	48.569,68		
TITOLO 6 :	Accensione prestiti	85.771,40	previsione di competenza	66.230,00	87.160,00	83.151,98	88.509,69
TITOLO 9 :	Entrate per conto terzi e partite di giro	3.666,89	previsione di competenza	77.650,86	100.223,81		
			previsione di cassa	47.130,00	3.000,00	3.000,00	3.000,00
			previsione di competenza	47.130,00	3.000,00		
			previsione di cassa	0,00	0,00	0,00	0,00
			previsione di competenza	85.771,40	85.771,40		
			previsione di cassa	135.821,00	125.727,50	125.727,50	125.727,50
			previsione di cassa	136.321,00	129.394,39		
	<b>TOTALE TITOLI</b>	<b>132.485,06</b>	<b>previsione di competenza</b>	<b>484.444,00</b>	<b>405.932,50</b>	<b>398.554,48</b>	<b>400.587,19</b>
	<b>TOTALE GENERALE ENTRATE</b>	<b>132.485,06</b>	<b>previsione di cassa</b>	<b>627.343,41</b>	<b>538.417,56</b>		
			<b>previsione di competenza</b>	<b>631.559,40</b>	<b>405.932,50</b>	<b>398.554,48</b>	<b>400.587,19</b>
			<b>previsione di cassa</b>	<b>768.088,27</b>	<b>744.738,21</b>		

Nella corrente sezione si affronteranno i seguenti punti:

*Analisi Entrate: Politica Fiscale*

*Analisi Entrate: Trasferimenti Correnti*

*Analisi Entrate: Politica tariffaria*

*Analisi Entrate: Entrate in c/capitale*

*Analisi Entrate: Entrate da riduzione attività finanziarie*

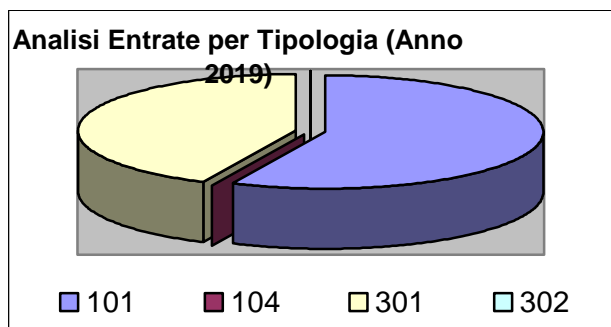
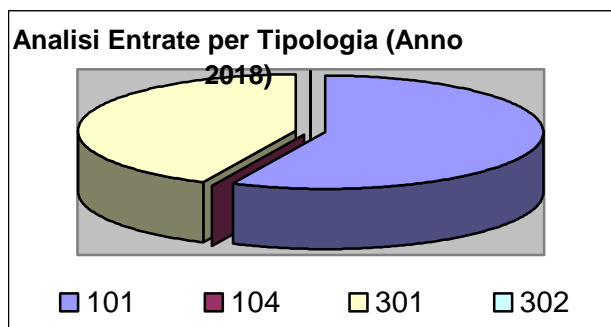
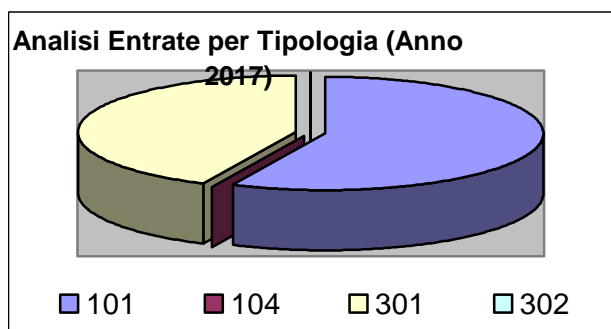
*Analisi Entrate: Entrate da accensione di prestiti*

*Analisi Entrate: Anticipazioni da istituto tesoriere/cassiere*

*Analisi Entrate: Entrate per conto terzi e partite di giro*

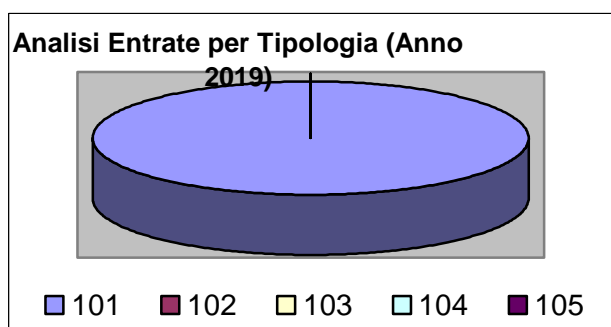
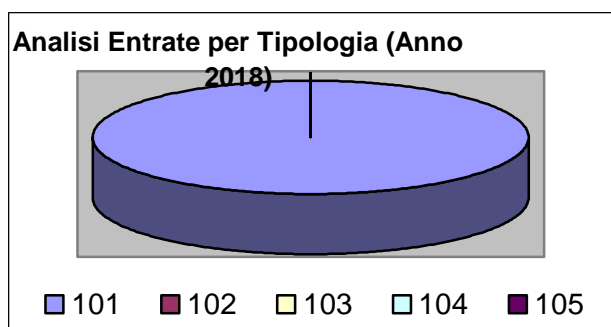
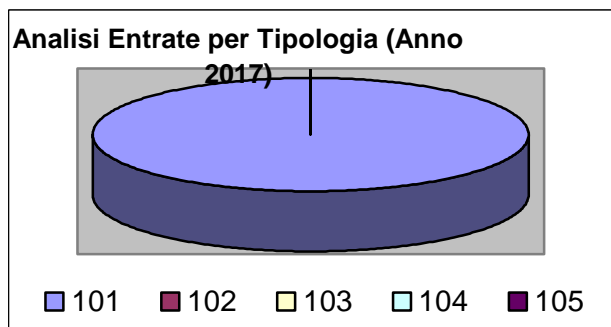
**Analisi entrate: Politica Fiscale**

Tipologia			Anno 2017	Anno 2018	Anno 2019
101	Imposte tasse e proventi assimilati	comp	93.200,00	93.200,00	93.200,00
		cassa	101.208,28		
104	Compartecipazioni di tributi	comp	0,00	0,00	0,00
		cassa	0,00		
301	Fondi perequativi da Amministrazioni Centrali	comp	70.250,00	70.250,00	70.250,00
		cassa	70.250,00		
302	Fondi perequativi dalla Regione o Provincia autonoma	comp	0,00	0,00	0,00
		cassa	0,00		
<b>TOTALI TITOLO</b>			<b>163.450,00</b>	<b>163.450,00</b>	<b>163.450,00</b>
			<b>171.458,28</b>		



**Analisi entrate: Trasferimenti correnti**

Tipologia			Anno 2017	Anno 2018	Anno 2019
101	Trasferimenti correnti da Amministrazioni pubbliche	comp	26.595,00	23.225,00	19.900,00
		cassa	48.569,68		
102	Trasferimenti correnti da Famiglie	comp	0,00	0,00	0,00
		cassa	0,00		
103	Trasferimenti correnti da Imprese	comp	0,00	0,00	0,00
		cassa	0,00		
104	Trasferimenti correnti da Istituzioni Sociali Private	comp	0,00	0,00	0,00
		cassa	0,00		
105	Trasferimenti correnti dall'Unione Europea e dal Resto del Mondo	comp	0,00	0,00	0,00
		cassa	0,00		
<b>TOTALI TITOLO</b>		comp	<b>26.595,00</b>	<b>23.225,00</b>	<b>19.900,00</b>
		cassa	<b>48.569,68</b>		

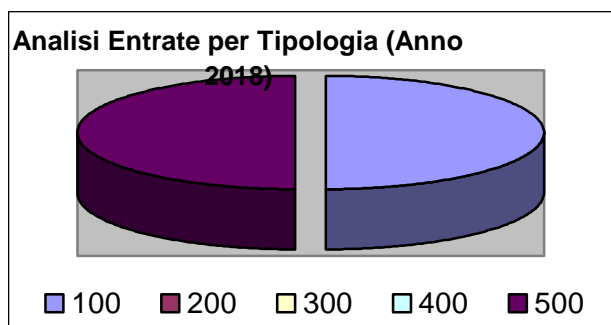
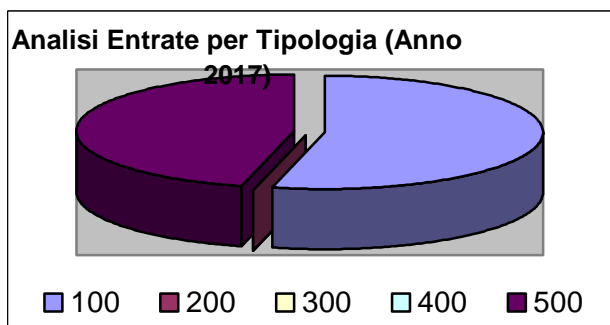


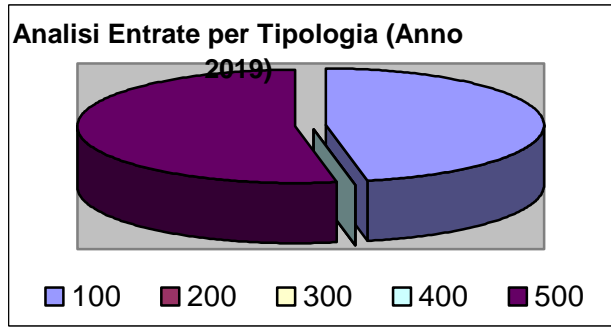




*Analisi entrate: Politica tariffaria*

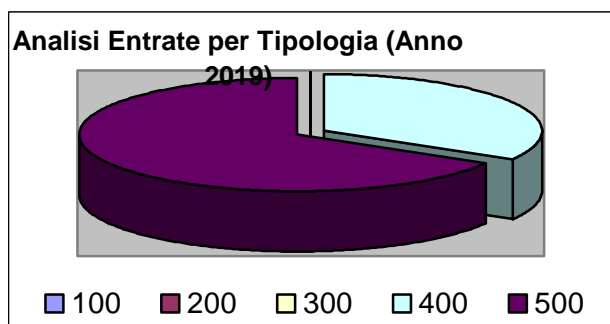
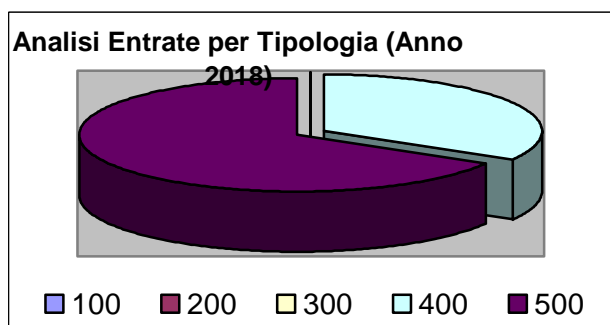
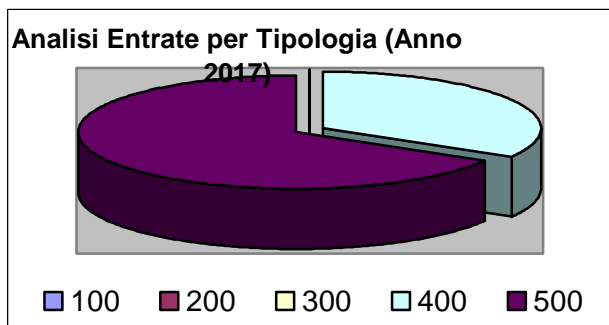
Tipologia			Anno 2017	Anno 2018	Anno 2019
100	Vendita di beni e servizi e proventi derivanti dalla gestione dei beni	comp	47.060,00	41.560,00	41.560,00
		cassa	56.995,05		
200	Proventi derivanti dall'attività di controllo e repressione delle irregolarità e degli illeciti	comp	0,00	0,00	0,00
		cassa	0,00		
300	Interessi attivi	comp	0,00	0,00	0,00
		cassa	0,00		
400	Altre entrate da redditi da capitale	comp	0,00	0,00	0,00
		cassa	0,00		
500	Rimborsi e altre entrate correnti	comp	40.100,00	41.591,98	46.949,69
		cassa	43.228,76		
<b>TOTALI TITOLO</b>		comp	<b>87.160,00</b>	<b>83.151,98</b>	<b>88.509,69</b>
		cassa	<b>100.223,81</b>		







*Analisi entrate: Entrate in c/capitale*

Tipologia			Anno 2017	Anno 2018	Anno 2019
100	Tributi in conto capitale	comp	0,00	0,00	0,00
		cassa	0,00		
200	Contributi agli investimenti	comp	0,00	0,00	0,00
		cassa	0,00		
300	Altri trasferimenti in conto capitale	comp	0,00	0,00	0,00
		cassa	0,00		
400	Entrate da alienazione di beni materiali e immateriali	comp	1.000,00	1.000,00	1.000,00
		cassa	1.000,00		
500	Altre entrate in conto capitale	comp	2.000,00	2.000,00	2.000,00
		cassa	2.000,00		
<b>TOTALI TITOLO</b>		comp	<b>3.000,00</b>	<b>3.000,00</b>	<b>3.000,00</b>
		cassa	<b>3.000,00</b>		



*Analisi entrate: Entrate da riduzione attività finanziarie*

			Anno 2017	Anno 2018	Anno 2019
<p><b>Analisi Entrate per Tipologia (Anno 2017)</b></p>  <p>■ 100 ■ 200 ■ 300 ■ 400</p>					
<p><b>Analisi Entrate per Tipologia (Anno 2018)</b></p>  <p>■ 100 ■ 200 ■ 300 ■ 400</p>					
<p><b>Analisi Entrate per Tipologia (Anno 2019)</b></p>  <p>■ 100 ■ 200 ■ 300 ■ 400</p>					
100	Alienazione di attività finanziarie	comp	0,00	0,00	0,00
		cassa	0,00		
200	Riscossione di crediti di breve termine	comp	0,00	0,00	0,00
		cassa	0,00		
300	Riscossione crediti di medio-lungo termine	comp	0,00	0,00	0,00
		cassa	0,00		
400	Altre entrate per riduzione di attività finanziarie	comp	0,00	0,00	0,00
		cassa	0,00		
<b>TOTALI TITOLO</b>		comp	<b>0,00</b>	<b>0,00</b>	<b>0,00</b>
		cassa	<b>0,00</b>		

*Analisi entrate: Entrate da accensione di prestiti*

			Anno 2017	Anno 2018	Anno 2019
<p><b>Analisi Entrate per Tipologia (Anno 2017)</b></p> <p>■ 100 ■ 200 ■ 300 ■ 400</p>					
<p><b>Analisi Entrate per Tipologia (Anno 2018)</b></p> <p>■ 100 ■ 200 ■ 300 ■ 400</p>					
<p><b>Analisi Entrate per Tipologia (Anno 2019)</b></p> <p>■ 100 ■ 200 ■ 300 ■ 400</p>					
100	Emissione di titoli obbligazionari	comp	0,00	0,00	0,00
		cassa	0,00		
200	Accensione prestiti a breve termine	comp	0,00	0,00	0,00
		cassa	0,00		
300	Accensione mutui e altri finanziamenti a medio lungo termine	comp	0,00	0,00	0,00
		cassa	85.771,40		
400	Altre forme di indebitamento	comp	0,00	0,00	0,00
		cassa	0,00		
<b>TOTALI TITOLO</b>		comp	<b>0,00</b>	<b>0,00</b>	<b>0,00</b>
		cassa	<b>85.771,40</b>		

Per il triennio 2017/2019, attualmente non sono previste assunzioni di mutui.

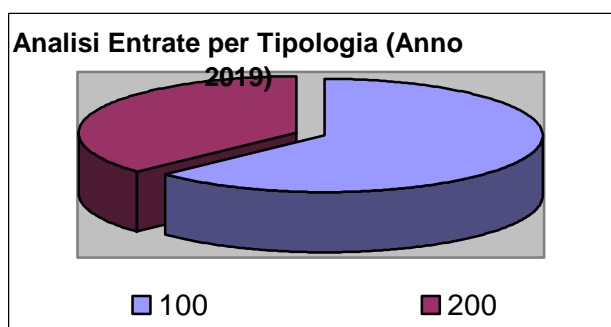
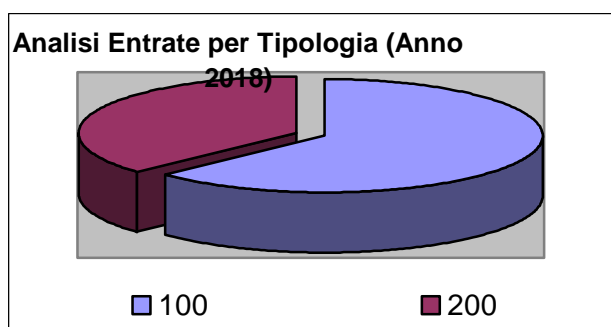
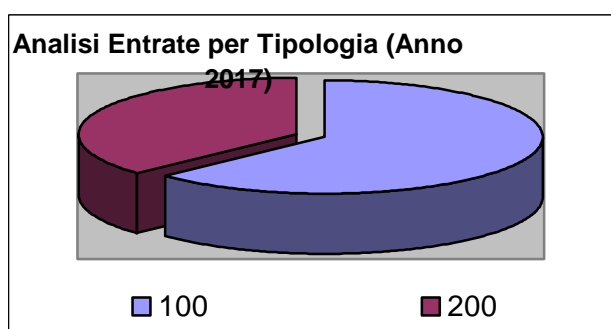
*Analisi entrate: Anticipazioni da istituto tesoriere/cassiere*

<i>Tipologia</i>			<i>Anno 2017</i>	<i>Anno 2018</i>	<i>Anno 2019</i>
100	Anticipazioni da istituto tesoriere/cassiere	comp	0,00	0,00	0,00
		cassa	0,00		
	<b>TOTALI TITOLO</b>	comp	<b>0,00</b>	<b>0,00</b>	<b>0,00</b>
		cassa	<b>0,00</b>		

Attualmente, vista la situazione di cassa dell'Ente, non si ritiene necessario prevedere per il triennio 2017/2019 il ricorso all'anticipazione di cassa.

*Analisi entrate: Entrate per conto terzi e partite di giro*

Tipologia			Anno 2017	Anno 2018	Anno 2019
100	Entrate per partite di giro	comp	79.400,00	79.400,00	79.400,00
		cassa	83.066,89		
200	Entrate per conto terzi	comp	46.327,50	46.327,50	46.327,50
		cassa	46.327,50		
<b>TOTALI TITOLO</b>		comp	<b>125.727,50</b>	<b>125.727,50</b>	<b>125.727,50</b>
		cassa	<b>129.394,39</b>		



***Indirizzi in materia di tributi e tariffe dei servizi***

Si rimanda alle tariffe dettagliate al paragrafo 2.c della SeS (condizioni interne)




## ***Indirizzi sul ricorso all'indebitamento per il finanziamento degli investimenti***

Premesso che il limite di indebitamento è quello risultante dal seguente prospetto:

<b>PROSPETTO DIMOSTRATIVO DEL RISPETTO DEI VINCOLI DI INDEBITAMENTO DEGLI ENTI LOCALI</b>	
<b>ENTRATE RELATIVE AI PRIMI TRE TITOLI DELLE ENTRATE</b> <i>(rendiconto penultimo anno precedente quello in cui viene prevista l'assunzione dei mutui), ex art. 204, c. 1 del D.L.gs. N. 267/2000</i>	
1) Entrate correnti di natura tributaria, contributiva e perequativa (Titolo I)	135.551,85
2) Trasferimenti correnti (titolo II)	58.410,24
3) Entrate extratributarie (titolo III)	75.903,15
<b>TOTALE ENTRATE PRIMI TRE TITOLI</b>	<b>269.865,24</b>
<b>SPESA ANNUALE PER RATE MUTUI/OBBLIGAZIONI</b>	
Livello massimo di spesa annuale :	26.986,52
Ammontare interessi per mutui, prestiti obbligazionari, aperture di credito e garanzie di cui all'articolo 207 del TUEL autorizzati fino al 31/12/2014	6.250,00
Ammontare interessi per mutui, prestiti obbligazionari, aperture di credito e garanzie di cui all'articolo 207 del TUEL autorizzati nell'esercizio in corso	0,00
Contributi contributi erariali in c/interessi su mutui	0,00
Ammontare interessi riguardanti debiti espressamente esclusi dai limiti di indebitamento	0,00
Ammontare disponibile per nuovi interessi	20.736,52
<b>TOTALE DEBITO CONTRATTO</b>	
Debito contratto al 31/12/2016	39.867,07
Debito autorizzato nell'esercizio in corso	0,00
<b>TOTALE DEBITO DELL'ENTE</b>	<b>39.867,07</b>
<b>DEBITO POTENZIALE</b>	
Garanzie principali o sussidiarie prestate dall'Ente a favore di altre Amministrazioni pubbliche e di altri soggetti	0,00
di cui, garanzie per le quali è stato costituito accantonamento	0,00
Garanzie che concorrono al limite di indebitamento	0,00

**Documento Unico di Programmazione 2017/2019**



***Parte spesa: analisi dettagliata programmi all'interno delle missioni con indicazione delle finalità che si intendono conseguire, motivazioni delle scelte di indirizzo, analisi risorse umane e strumentali disponibili***

**MISSIONI E PROGRAMMI GESTITI DAL COMUNE**

Le spese del Bilancio di previsione 2017-2019 sono state strutturate secondo i nuovi schemi previsti dal D.Lgs. 118/2011 e si articolano in Missioni e Programmi, Macroaggregati e Titoli.

Le missioni e i Programmi sono quelli istituzionalmente previsti dal Decreto Legislativo e specificatamente dettagliate nel Riepilogo Generale delle Spese per Missioni di cui all'allegato n.7 al Bilancio di Previsione (dati finanziari) e nel Riepilogo per Titoli.

<i>Riepilogo delle Missioni</i>	<i>Denominazione</i>		<i>Anno 2017</i>	<i>Anno 2018</i>	<i>Anno 2019</i>
	<b>DISAVANZO DI AMMINISTRAZIONE</b>		<b>0,00</b>	<b>0,00</b>	<b>0,00</b>
Missione 01	Servizi istituzionali, generali e di gestione	previsione di competenza	156.279,90	152.279,90	152.279,90
		<i>di cui già impegnato</i>	0,00	0,00	0,00
		<i>di cui fondo plur. vinc.</i>	0,00	0,00	0,00
Missione 02	Giustizia	previsione di cassa	222.302,89		
		previsione di competenza	0,00	0,00	0,00
		<i>di cui già impegnato</i>	0,00	0,00	0,00
		<i>di cui fondo plur. vinc.</i>	0,00	0,00	0,00
Missione 03	Ordine pubblico e sicurezza	previsione di cassa	0,00		
		previsione di competenza	0,00	0,00	0,00
		<i>di cui già impegnato</i>	0,00	0,00	0,00
		<i>di cui fondo plur. vinc.</i>	0,00	0,00	0,00
Missione 04	Istruzione e diritto allo studio	previsione di cassa	0,00		
		previsione di competenza	9.000,00	9.000,00	9.000,00
		<i>di cui già impegnato</i>	0,00	0,00	0,00
		<i>di cui fondo plur. vinc.</i>	0,00	0,00	0,00
Missione 05	Tutela e valorizzazione dei beni e delle attività culturali	previsione di cassa	16.101,54		
		previsione di competenza	1.500,00	500,00	500,00
		<i>di cui già impegnato</i>	0,00	0,00	0,00
		<i>di cui fondo plur. vinc.</i>	0,00	0,00	0,00
Missione 06	Politiche giovanili, sport e tempo libero	previsione di cassa	1.500,00		
		previsione di competenza	2.000,00	2.000,00	2.000,00
		<i>di cui già impegnato</i>	0,00	0,00	0,00
		<i>di cui fondo plur. vinc.</i>	0,00	0,00	0,00
Missione 07	Turismo	previsione di cassa	2.000,00		
		previsione di competenza	0,00	0,00	0,00
		<i>di cui già impegnato</i>	0,00	0,00	0,00
		<i>di cui fondo plur. vinc.</i>	0,00	0,00	0,00
Missione 08	Assetto del territorio ed edilizia abitativa	previsione di cassa	0,00		
		previsione di competenza	500,00	500,00	500,00
		<i>di cui già impegnato</i>	0,00	0,00	0,00
		<i>di cui fondo plur. vinc.</i>	0,00	0,00	0,00
Missione 09	Sviluppo sostenibile e tutela del territorio e dell'ambiente	previsione di cassa	500,00		
		previsione di competenza	50.750,00	46.600,00	46.800,00
		<i>di cui già impegnato</i>	0,00	0,00	0,00
		<i>di cui fondo plur. vinc.</i>	0,00	0,00	0,00
Missione 10	Trasporti e diritto alla mobilità	previsione di cassa	69.718,86		
		previsione di competenza	24.894,10	25.055,00	25.055,00
		<i>di cui già impegnato</i>	0,00	0,00	0,00
		<i>di cui fondo plur. vinc.</i>	0,00	0,00	0,00
Missione 11	Soccorso civile	previsione di cassa	28.654,71		
		previsione di competenza	0,00	0,00	0,00
		<i>di cui già impegnato</i>	0,00	0,00	0,00
		<i>di cui fondo plur. vinc.</i>	0,00	0,00	0,00
Missione 12	Diritti sociali, politiche sociali e famiglia	previsione di cassa	0,00		
		previsione di competenza	10.500,00	10.500,00	10.500,00
		<i>di cui già impegnato</i>	0,00	0,00	0,00
		<i>di cui fondo plur. vinc.</i>	0,00	0,00	0,00
Missione 13	Tutela della salute	previsione di cassa	73.334,84		
		previsione di competenza	0,00	0,00	0,00
		<i>di cui già impegnato</i>	0,00	0,00	0,00
		<i>di cui fondo plur. vinc.</i>	0,00	0,00	0,00
Missione 14	Sviluppo economico e competitività	previsione di cassa	0,00		
		previsione di competenza	0,00	0,00	0,00

## Documento Unico di Programmazione 2017/2019

		<i>di cui già impegnato</i>	0,00	0,00	0,00
		<i>di cui fondo plur. vinc.</i>	0,00	0,00	0,00
		previsione di cassa	0,00		
		previsione di competenza	0,00	0,00	0,00
Missione 15	Politiche per il lavoro e la formazione professionale				
		<i>di cui già impegnato</i>	0,00	0,00	0,00
		<i>di cui fondo plur. vinc.</i>	0,00	0,00	0,00
		previsione di cassa	0,00		
		previsione di competenza	180,00	45,00	45,00
Missione 16	Agricoltura, politiche agroalimentari e pesca	<i>di cui già impegnato</i>	0,00	0,00	0,00
		<i>di cui fondo plur. vinc.</i>	0,00	0,00	0,00
		previsione di cassa	0,00		
		previsione di competenza	180,00	0,00	0,00
Missione 17	Energia e diversificazione delle fonti energetiche	<i>di cui già impegnato</i>	0,00	0,00	0,00
		<i>di cui fondo plur. vinc.</i>	0,00	0,00	0,00
		previsione di cassa	0,00		
		previsione di competenza	0,00	0,00	0,00
Missione 18	Relazioni con le altre autonomie territoriali e locali	<i>di cui già impegnato</i>	0,00	0,00	0,00
		<i>di cui fondo plur. vinc.</i>	0,00	0,00	0,00
		previsione di cassa	0,00		
		previsione di competenza	0,00	0,00	0,00
Missione 19	Relazioni internazionali	<i>di cui già impegnato</i>	0,00	0,00	0,00
		<i>di cui fondo plur. vinc.</i>	0,00	0,00	0,00
		previsione di cassa	0,00		
		previsione di competenza	0,00	0,00	0,00
Missione 20	Fondi e accantonamenti	<i>di cui già impegnato</i>	9.751,00	11.447,08	13.279,79
		<i>di cui fondo plur. vinc.</i>	0,00	0,00	0,00
		previsione di cassa	0,00	0,00	0,00
		previsione di competenza	1.000,00		
Missione 50	Debito pubblico	<i>di cui già impegnato</i>	14.850,00	14.900,00	14.900,00
		<i>di cui fondo plur. vinc.</i>	0,00	0,00	0,00
		previsione di cassa	0,00	0,00	0,00
		previsione di competenza	21.244,46		
Missione 60	Anticipazioni finanziarie	<i>di cui già impegnato</i>	0,00	0,00	0,00
		<i>di cui fondo plur. vinc.</i>	0,00	0,00	0,00
		previsione di cassa	0,00		
		previsione di competenza	0,00	0,00	0,00
Missione 99	Servizi per conto terzi	<i>di cui già impegnato</i>	125.727,50	125.727,50	125.727,50
		<i>di cui fondo plur. vinc.</i>	0,00	0,00	0,00
		previsione di cassa	0,00	0,00	0,00
		previsione di competenza	132.170,94		
	<b>TOTALI MISSIONI</b>	<b>previsione di competenza</b>	<b>405.932,50</b>	<b>398.554,48</b>	<b>400.587,19</b>
		<i>di cui già impegnato</i>	<i>0,00</i>	<i>0,00</i>	<i>0,00</i>
		<i>di cui fondo plur. vinc.</i>	<i>0,00</i>	<i>0,00</i>	<i>0,00</i>
		previsione di cassa	<b>568.708,24</b>		
	<b>TOTALE GENERALE SPESE</b>	<b>previsione di competenza</b>	<b>405.932,50</b>	<b>398.554,48</b>	<b>400.587,19</b>
		<i>di cui già impegnato</i>	<i>0,00</i>	<i>0,00</i>	<i>0,00</i>
		<i>di cui fondo plur. vinc.</i>	<i>0,00</i>	<i>0,00</i>	<i>0,00</i>
		previsione di cassa	<b>568.708,24</b>		

## ***Missione 1 - Servizi istituzionali, generali e di gestione***

La missione 1 viene così definita dal Glossario COFOG:

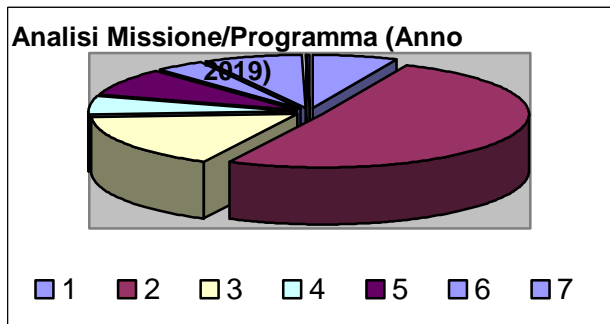
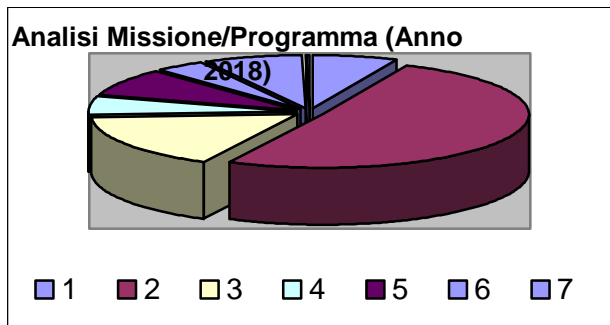
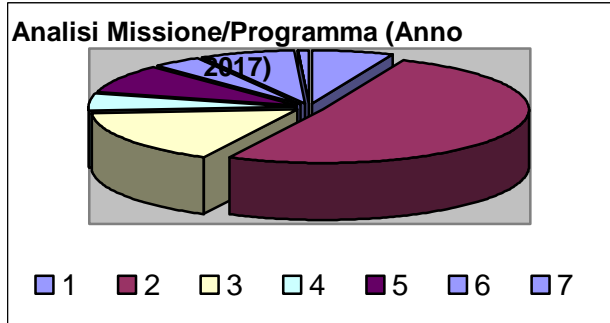
*“Amministrazione e funzionamento dei servizi generali, dei servizi statistici e informativi, delle attività per lo sviluppo dell’ente in una ottica di governance e partenariato e per la comunicazione istituzionale.*

*Amministrazione, funzionamento e supporto agli organi esecutivi e legislativi. Amministrazione e funzionamento dei servizi di pianificazione economica in generale e delle attività per gli affari e i servizi finanziari e fiscali. Sviluppo e gestione delle politiche per il personale.*

*Interventi che rientrano nell’ambito della politica regionale unitaria di carattere generale e di assistenza tecnica.”*

All’interno della Missione 1 si possono trovare i seguenti Programmi a cui fanno capo i rispettivi responsabili:

<b><i>Programma</i></b>			<b><i>Anno 2017</i></b>	<b><i>Anno 2018</i></b>	<b><i>Anno 2019</i></b>	<b><i>Responsabili</i></b>
1	Organi istituzionali	comp	10.075,00	10.075,00	10.075,00	_____
		fpv	0,00	0,00	0,00	
		cassa	14.762,20			
2	Segreteria generale	comp	79.804,00	77.505,00	77.505,00	_____
		fpv	0,00	0,00	0,00	
		cassa	107.692,14			
3	Gestione economica, finanziaria, programmazione, provveditorato	comp	25.415,00	25.415,00	25.415,00	_____
		fpv	0,00	0,00	0,00	
		cassa	35.431,95			
4	Gestione delle entrate tributarie e servizi fiscali	comp	8.500,00	8.500,00	8.500,00	_____
		fpv	0,00	0,00	0,00	
		cassa	15.530,75			
5	Gestione dei beni demaniali e patrimoniali	comp	13.571,00	12.620,00	12.620,00	_____
		fpv	0,00	0,00	0,00	
		cassa	29.928,38			
6	Ufficio tecnico	comp	5.864,90	5.864,90	5.864,90	_____
		fpv	0,00	0,00	0,00	
		cassa	5.864,90			
7	Elezioni e consultazioni popolari - Anagrafe e stato civile	comp	11.730,00	11.900,00	11.900,00	_____
		fpv	0,00	0,00	0,00	
		cassa	11.772,57			
8	Statistica e sistemi informativi	comp	0,00	0,00	0,00	_____
		fpv	0,00	0,00	0,00	
		cassa	0,00			
9	Assistenza tecnico-amministrativa agli enti locali	comp	0,00	0,00	0,00	_____
		fpv	0,00	0,00	0,00	
		cassa	0,00			
10	Risorse umane	comp	0,00	0,00	0,00	_____
		fpv	0,00	0,00	0,00	
		cassa	0,00			
11	Altri servizi generali	comp	1.320,00	400,00	400,00	_____
		fpv	0,00	0,00	0,00	
		cassa	1.320,00			
<b>TOTALI MISSIONE</b>		comp	<b>156.279,90</b>	<b>152.279,90</b>	<b>152.279,90</b>	
		fpv	<b>0,00</b>	<b>0,00</b>	<b>0,00</b>	
		cassa	<b>222.302,89</b>			






## Missione 2 - Giustizia

La missione 2 viene così definita dal Glossario COFOG:

*“Amministrazione, funzionamento per il supporto tecnico, amministrativo e gestionale per gli acquisti, i servizi e le manutenzioni di competenza locale necessari al funzionamento e mantenimento degli Uffici giudiziari cittadini e delle case circondariali. Interventi che rientrano nell’ambito della politica regionale unitaria in materia di giustizia.”*

All’interno della Missione 2 si possono trovare i seguenti Programmi a cui fanno capo i rispettivi responsabili:

			Anno 2017	Anno 2018	Anno 2019	Responsabili
<b>Analisi Missione/Programma (2017)</b> 						
<b>Analisi Missione/Programma (2018)</b> 						
<b>Analisi Missione/Programma (2019)</b> 						
1	Uffici giudiziari	comp	0,00	0,00	0,00	_____
		fpv	0,00	0,00	0,00	
		cassa	0,00			
2	Casa circondariale e altri	comp	0,00	0,00	0,00	_____

## Documento Unico di Programmazione 2017/2019

servizi	<i>fpv</i>	0,00	0,00	0,00
	cassa	0,00		
<b>TOTALI MISSIONE</b>	<b>comp</b>	<b>0,00</b>	<b>0,00</b>	<b>0,00</b>
	<i>fpv</i>	0,00	0,00	0,00
	cassa	0,00		



### *Missione 3 - Ordine pubblico e sicurezza*

La missione 3 viene così definita dal Glossario COFOG:

*“Amministrazione e funzionamento delle attività collegate all’ordine pubblico e alla sicurezza a livello locale, alla polizia locale, commerciale e amministrativa. Sono incluse le attività di supporto alla programmazione, al coordinamento e al monitoraggio delle relative politiche. Sono comprese anche le attività in forma di collaborazione con altre forze di polizia presenti sul territorio. Interventi che rientrano nell’ambito della politica regionale unitaria in materia di ordine pubblico e sicurezza.”*

All’interno della Missione 3 si possono trovare i seguenti Programmi a cui fanno capo i rispettivi responsabili:

			<i>Anno 2017</i>	<i>Anno 2018</i>	<i>Anno 2019</i>	<i>Responsabili</i>
<div style="border: 1px solid black; padding: 5px;"> <p><b>Analisi Missione/Programma (2017)</b></p> <p style="text-align: center;"> </p> <p style="text-align: center;">■ 1</p> </div>						
<div style="border: 1px solid black; padding: 5px;"> <p><b>Analisi Missione/Programma (2018)</b></p> <p style="text-align: center;"> </p> <p style="text-align: center;">■ 1</p> </div>						
<div style="border: 1px solid black; padding: 5px;"> <p><b>Analisi Missione/Programma (2019)</b></p> <p style="text-align: center;"> </p> <p style="text-align: center;">■ 1</p> </div>						
1	Polizia locale e amministrativa	comp	0,00	0,00	0,00	

**Documento Unico di Programmazione 2017/2019**

2	Sistema integrato di sicurezza urbana	<i>fpv</i>	0,00	0,00	0,00	
		cassa	0,00			
		comp	0,00	0,00	0,00	
		<i>fpv</i>	0,00	0,00	0,00	
		cassa	0,00			
		<b>TOTALI MISSIONE</b>	<b>comp</b>	<b>0,00</b>	<b>0,00</b>	<b>0,00</b>
	<i>fpv</i>	<b>0,00</b>	<b>0,00</b>	<b>0,00</b>		
	cassa	<b>0,00</b>				

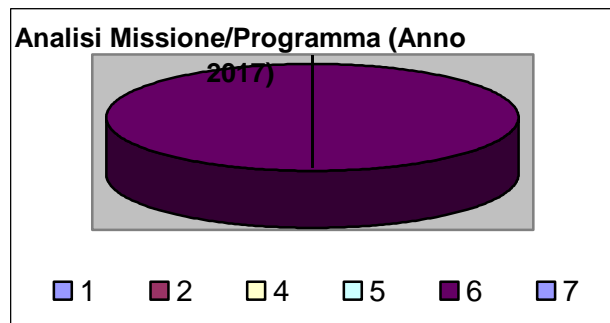
## Missione 4 - Istruzione e diritto allo studio

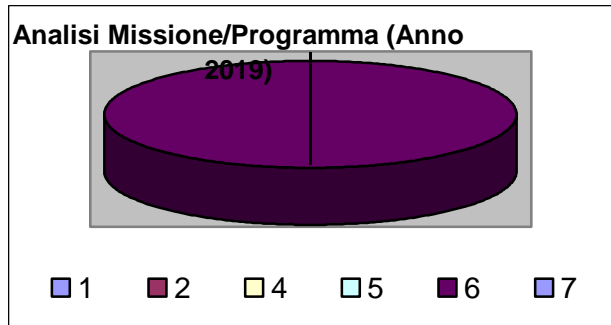
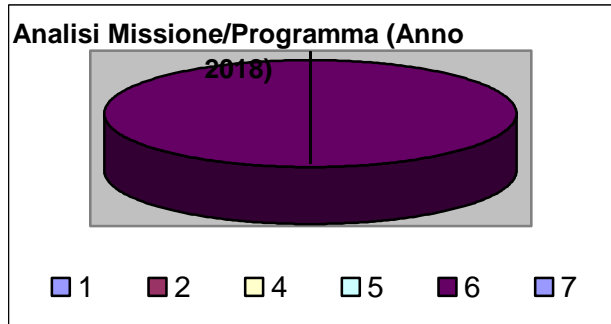
La missione 4 viene così definita dal Glossario COFOG:

*“Amministrazione, funzionamento ed erogazione di istruzione di qualunque ordine e grado per l’obbligo formativo e dei servizi connessi (quali assistenza scolastica, trasporto e refezione), ivi inclusi gli interventi per l’edilizia scolastica e l’edilizia residenziale per il diritto allo studio. Sono incluse le attività di supporto alla programmazione, al coordinamento e al monitoraggio delle politiche per l’istruzione. Interventi che rientrano nell’ambito della politica regionale unitaria in materia di istruzione e diritto allo studio.”*

All’interno della Missione 4 si possono trovare i seguenti Programmi a cui fanno capo i rispettivi responsabili:

Programma			Anno 2017	Anno 2018	Anno 2019	Responsabili
1	Istruzione prescolastica	comp	0,00	0,00	0,00	_____
		fpv	0,00	0,00	0,00	
		cassa	0,00			
2	Altri ordini di istruzione non universitaria	comp	0,00	0,00	0,00	_____
		fpv	0,00	0,00	0,00	
		cassa	0,00			
4	Istruzione universitaria	comp	0,00	0,00	0,00	_____
		fpv	0,00	0,00	0,00	
		cassa	0,00			
5	Istruzione tecnica superiore	comp	0,00	0,00	0,00	_____
		fpv	0,00	0,00	0,00	
		cassa	0,00			
6	Servizi ausiliari all’istruzione	comp	9.000,00	9.000,00	9.000,00	_____
		fpv	0,00	0,00	0,00	
		cassa	16.101,54			
7	Diritto allo studio	comp	0,00	0,00	0,00	_____
		fpv	0,00	0,00	0,00	
		cassa	0,00			
<b>TOTALI MISSIONE</b>		comp	<b>9.000,00</b>	<b>9.000,00</b>	<b>9.000,00</b>	
		fpv	<b>0,00</b>	<b>0,00</b>	<b>0,00</b>	
		cassa	<b>16.101,54</b>			





## ***Missione 5 - Tutela e valorizzazione dei beni e delle attività culturali***

La missione 5 viene così definita dal Glossario COFOG:

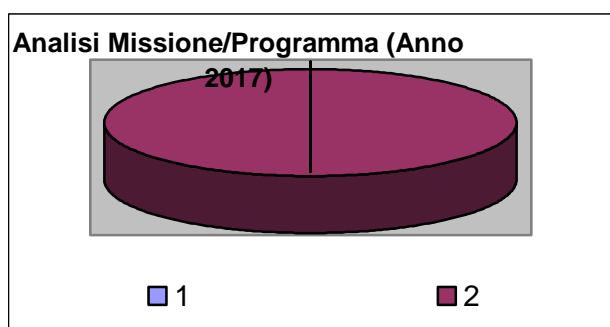
*“Amministrazione e funzionamento delle attività di tutela e sostegno, di ristrutturazione e manutenzione dei beni di interesse storico, artistico e culturale e del patrimonio archeologico e architettonico*

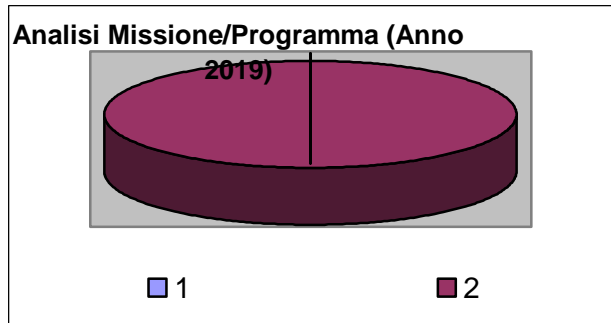
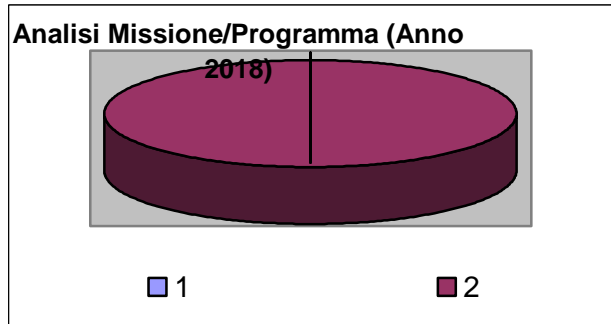
*Amministrazione, funzionamento ed erogazione di servizi culturali e di sostegno alle strutture e alle attività culturali non finalizzate al turismo. Sono incluse le attività di supporto alla programmazione, al coordinamento e al monitoraggio delle relative politiche.*

*Interventi che rientrano nell’ambito della politica regionale unitaria in materia di tutela e valorizzazione dei beni e delle attività culturali.”*

All’interno della Missione 5 si possono trovare i seguenti Programmi a cui fanno capo i rispettivi responsabili:

<i><b>Programma</b></i>			<i><b>Anno 2017</b></i>	<i><b>Anno 2018</b></i>	<i><b>Anno 2019</b></i>	<i><b>Responsabili</b></i>
1	Valorizzazione dei beni di interesse storico	comp	0,00	0,00	0,00	<hr/>
		fpv	0,00	0,00	0,00	
		cassa	0,00			
2	Attività culturali e interventi diversi nel settore culturale	comp	1.500,00	500,00	500,00	
		fpv	0,00	0,00	0,00	
		cassa	1.500,00			
<b>TOTALI MISSIONE</b>		comp	<b>1.500,00</b>	<b>500,00</b>	<b>500,00</b>	
		fpv	<b>0,00</b>	<b>0,00</b>	<b>0,00</b>	
		cassa	<b>1.500,00</b>			





## Missione 6 - Politiche giovanili, sport e tempo libero

La missione 6 viene così definita dal Glossario COFOG:

*“Amministrazione e funzionamento di attività sportive, ricreative e per i giovani, incluse la fornitura di servizi sportivi e ricreativi, le misure di sostegno alle strutture per la pratica dello sport o per eventi sportivi e ricreativi e le misure di supporto alla programmazione, al coordinamento e al monitoraggio delle relative politiche. Interventi che rientrano nell’ambito della politica regionale unitaria in materia di politiche giovanili, per lo sport e il tempo libero.”*

All’interno della Missione 6 si possono trovare i seguenti Programmi a cui fanno capo i rispettivi responsabili:

			Anno 2017	Anno 2018	Anno 2019	Responsabili
<p>Analisi Missione/Programma (2017)</p> <p>■ 1</p>						
<p>Analisi Missione/Programma (2018)</p> <p>■ 1</p>						
<p>Analisi Missione/Programma (2019)</p> <p>■ 1</p>						
1	Sport e tempo libero	comp fpv	2.000,00 0,00	2.000,00 0,00	2.000,00 0,00	_____

**Documento Unico di Programmazione 2017/2019**

2	Giovani	cassa	2.000,00			
		comp	0,00	0,00	0,00	
		fpv	0,00	0,00	0,00	
		cassa	0,00			
	<b>TOTALI MISSIONE</b>	comp	<b>2.000,00</b>	<b>2.000,00</b>	<b>2.000,00</b>	
		fpv	<b>0,00</b>	<b>0,00</b>	<b>0,00</b>	
		cassa	<b>2.000,00</b>			



## ***Missione 7 - Turismo***

La missione 7 viene così definita dal Glossario COFOG:

*“Amministrazione e funzionamento delle attività e dei servizi relativi al turismo e per la promozione e lo sviluppo del turismo sul territorio, ivi incluse le attività di supporto alla programmazione, al coordinamento e al monitoraggio delle relative politiche. Interventi che rientrano nell’ambito della politica regionale unitaria in materia di turismo.”*

All’interno della Missione 7 si possono trovare i seguenti Programmi a cui fanno capo i rispettivi responsabili:

<i><b>Programma</b></i>			<i><b>Anno 2017</b></i>	<i><b>Anno 2018</b></i>	<i><b>Anno 2019</b></i>	<i><b>Responsabili</b></i>
1	Sviluppo e la valorizzazione del turismo	comp	0,00	0,00	0,00	_____
		fpv	0,00	0,00	0,00	
		cassa	0,00			
<b>TOTALI MISSIONE</b>		comp	<b>0,00</b>	<b>0,00</b>	<b>0,00</b>	
		fpv	<b>0,00</b>	<b>0,00</b>	<b>0,00</b>	
		cassa	<b>0,00</b>			

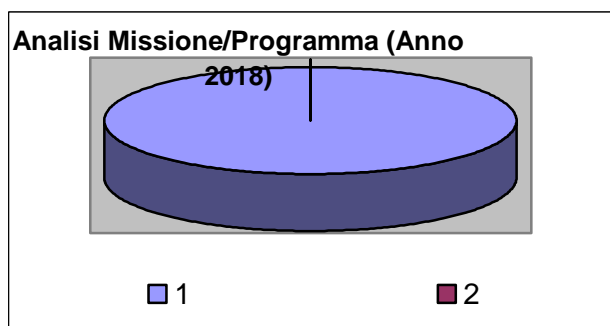
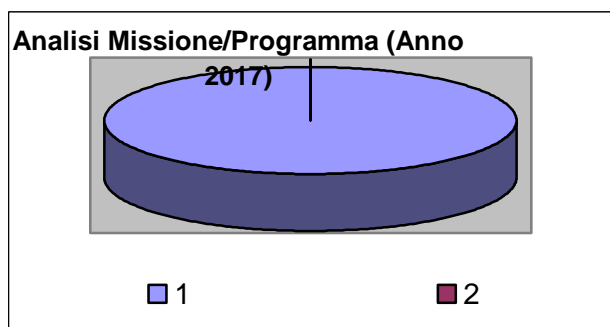
## Missione 8 - Assetto del territorio ed edilizia abitativa

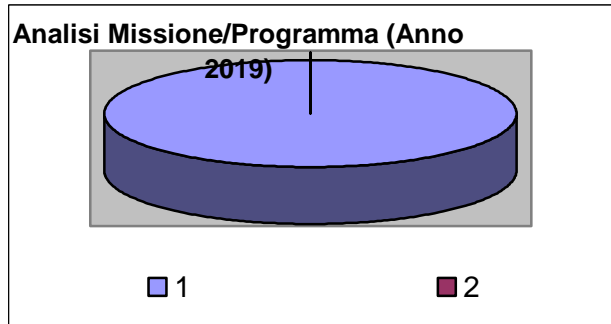
La missione 8 viene così definita dal Glossario COFOG:

*“Amministrazione, funzionamento e fornitura dei servizi e delle attività relativi alla pianificazione e alla gestione del territorio e per la casa, ivi incluse le attività di supporto alla programmazione, al coordinamento e al monitoraggio delle relative politiche. Interventi che rientrano nell’ambito della politica regionale unitaria in materia di assetto del territorio e di edilizia abitativa.”*

All’interno della Missione 8 si possono trovare i seguenti Programmi a cui fanno capo i rispettivi responsabili:

Programma			Anno 2017	Anno 2018	Anno 2019	Responsabili
1	Urbanistica e assetto del territorio	comp	500,00	500,00	500,00	_____
		fpv	0,00	0,00	0,00	
		cassa	500,00			
2	Edilizia residenziale pubblica e locale e piani di edilizia economico-popolare	comp	0,00	0,00	0,00	_____
		fpv	0,00	0,00	0,00	
		cassa	0,00			
<b>TOTALI MISSIONE</b>		comp	<b>500,00</b>	<b>500,00</b>	<b>500,00</b>	
		fpv	<b>0,00</b>	<b>0,00</b>	<b>0,00</b>	
		cassa	<b>500,00</b>			





## ***Missione 9 - Sviluppo sostenibile e tutela del territorio e dell'ambiente***

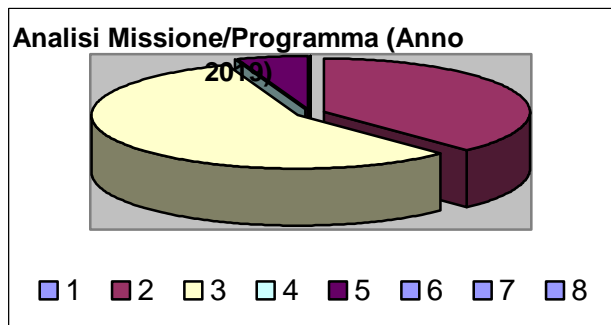
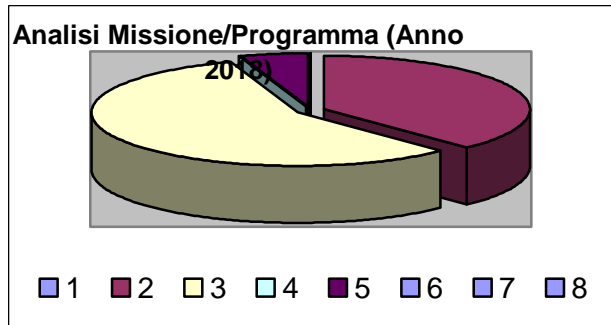
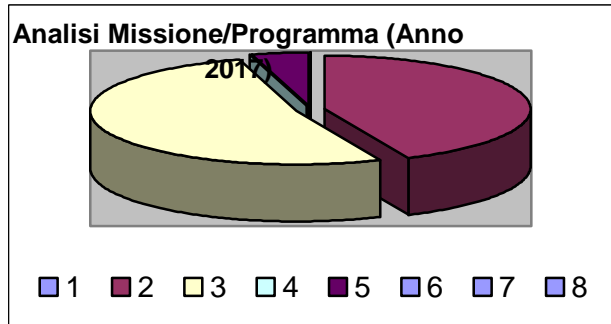
La missione 9 viene così definita dal Glossario COFOG:

*“Amministrazione e funzionamento delle attività e dei servizi connessi alla tutela dell’ambiente, del territorio, delle risorse naturali e delle biodiversità, di difesa del suolo e dall’inquinamento del suolo, dell’acqua e dell’aria*

*Amministrazione, funzionamento e fornitura dei servizi inerenti l’igiene ambientale, lo smaltimento dei rifiuti e la gestione del servizio idrico. Sono incluse le attività di supporto alla programmazione, al coordinamento e al monitoraggio delle relative politiche. Interventi che rientrano nell’ambito della politica regionale unitaria in materia di sviluppo sostenibile e tutela del territorio e dell’ambiente.”*

All’interno della Missione 9 si possono trovare i seguenti Programmi a cui fanno capo i rispettivi responsabili:

<b>Programma</b>			<b>Anno 2017</b>	<b>Anno 2018</b>	<b>Anno 2019</b>	<b>Responsabili</b>
1	Difesa del suolo	comp	0,00	0,00	0,00	_____
		fpv	0,00	0,00	0,00	
		cassa	0,00			
2	Tutela, valorizzazione e recupero ambientale	comp	22.000,00	17.650,00	17.650,00	_____
		fpv	0,00	0,00	0,00	
		cassa	32.540,80			
3	Rifiuti	comp	26.550,00	26.550,00	26.550,00	_____
		fpv	0,00	0,00	0,00	
		cassa	33.074,86			
4	Servizio idrico integrato	comp	0,00	0,00	0,00	_____
		fpv	0,00	0,00	0,00	
		cassa	0,00			
5	Aree protette, parchi naturali, protezione naturalistica e forestazione	comp	2.200,00	2.400,00	2.600,00	_____
		fpv	0,00	0,00	0,00	
		cassa	4.103,20			
6	Tutela e valorizzazione delle risorse idriche	comp	0,00	0,00	0,00	_____
		fpv	0,00	0,00	0,00	
		cassa	0,00			
7	Sviluppo sostenibile territorio montano piccoli Comuni	comp	0,00	0,00	0,00	_____
		fpv	0,00	0,00	0,00	
		cassa	0,00			
8	Qualità dell'aria e riduzione dell'inquinamento	comp	0,00	0,00	0,00	_____
		fpv	0,00	0,00	0,00	
		cassa	0,00			
<b>TOTALI MISSIONE</b>		<b>comp</b>	<b>50.750,00</b>	<b>46.600,00</b>	<b>46.800,00</b>	
		<b>fpv</b>	<b>0,00</b>	<b>0,00</b>	<b>0,00</b>	
		<b>cassa</b>	<b>69.718,86</b>			



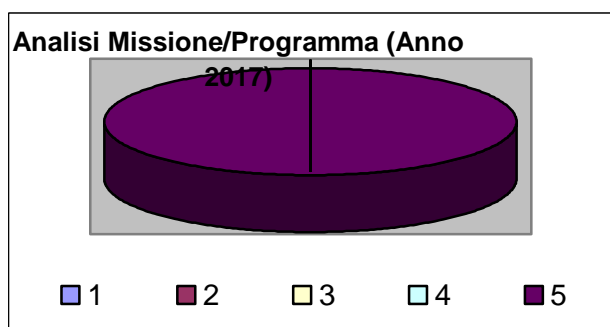
## Missione 10 - Trasporti e diritto alla mobilità

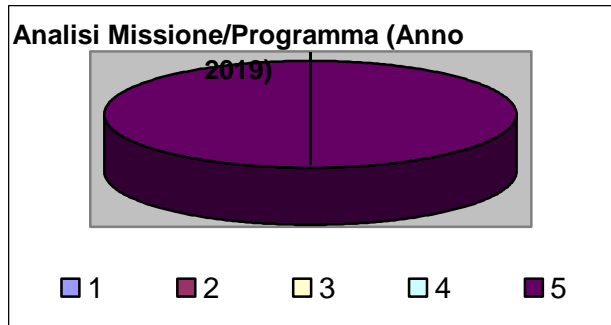
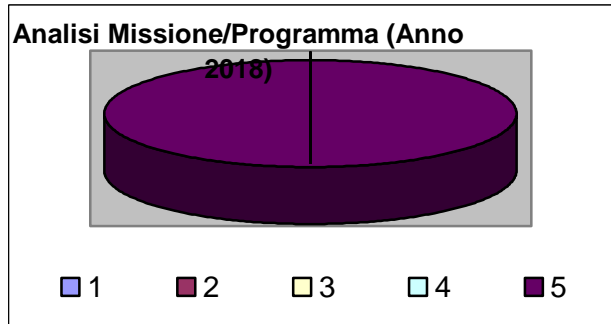
La missione 10 viene così definita dal Glossario COFOG:

*“Amministrazione, funzionamento e regolamentazione delle attività inerenti la pianificazione, la gestione e l'erogazione di servizi relativi alla mobilità sul territorio. Sono incluse le attività di supporto alla programmazione, al coordinamento e al monitoraggio delle relative politiche. Interventi che rientrano nell'ambito della politica regionale unitaria in materia di trasporto e diritto alla mobilità.”*

All'interno della Missione 10 si possono trovare i seguenti Programmi a cui fanno capo i rispettivi responsabili:

Programma			Anno 2017	Anno 2018	Anno 2019	Responsabili
1	Trasporto ferroviario	comp	0,00	0,00	0,00	
		fpv	0,00	0,00	0,00	
		cassa	0,00			
2	Trasporto pubblico locale	comp	0,00	0,00	0,00	
		fpv	0,00	0,00	0,00	
		cassa	0,00			
3	Trasporto per vie d'acqua	comp	0,00	0,00	0,00	
		fpv	0,00	0,00	0,00	
		cassa	0,00			
4	Altre modalità di trasporto	comp	0,00	0,00	0,00	
		fpv	0,00	0,00	0,00	
		cassa	0,00			
5	Viabilità e infrastrutture stradali	comp	24.894,10	25.055,00	25.055,00	
		fpv	0,00	0,00	0,00	
		cassa	28.654,71			
<b>TOTALI MISSIONE</b>		comp	<b>24.894,10</b>	<b>25.055,00</b>	<b>25.055,00</b>	
		fpv	<b>0,00</b>	<b>0,00</b>	<b>0,00</b>	
		cassa	<b>28.654,71</b>			





## Missione 11 - Soccorso civile

La missione 11 viene così definita dal Glossario COFOG:

*“Amministrazione e funzionamento delle attività relative agli interventi di protezione civile sul territorio, per la previsione, la prevenzione, il soccorso e il superamento delle emergenze e per fronteggiare le calamità naturali. Programmazione, coordinamento e monitoraggio degli interventi di soccorso civile sul territorio, ivi comprese anche le attività in forma di collaborazione con altre amministrazioni competenti in materia. Interventi che rientrano nell’ambito della politica regionale unitaria in materia di soccorso civile.”*

All’interno della Missione 11 si possono trovare i seguenti Programmi a cui fanno capo i rispettivi responsabili:

			Anno 2017	Anno 2018	Anno 2019	Responsabili
<div style="border: 1px solid black; padding: 5px;"> <p><b>Analisi Missione/Programma (2017)</b></p> <p style="text-align: center;">■ 1</p> </div>						
<div style="border: 1px solid black; padding: 5px;"> <p><b>Analisi Missione/Programma (2018)</b></p> <p style="text-align: center;">■ 1</p> </div>						
<div style="border: 1px solid black; padding: 5px;"> <p><b>Analisi Missione/Programma (2019)</b></p> <p style="text-align: center;">■ 1</p> </div>						
1	Sistema di protezione civile	comp	0,00	0,00	0,00	



**Documento Unico di Programmazione 2017/2019**

2	Interventi a seguito di calamità naturali	<i>fpv</i>	0,00	0,00	0,00	
		cassa	0,00			
		comp	0,00	0,00	0,00	
		<i>fpv</i>	0,00	0,00	0,00	
		cassa	0,00			
		<b>TOTALI MISSIONE</b>	<b>comp</b>	<b>0,00</b>	<b>0,00</b>	<b>0,00</b>
	<i>fpv</i>	<b>0,00</b>	<b>0,00</b>	<b>0,00</b>		
	cassa	<b>0,00</b>				

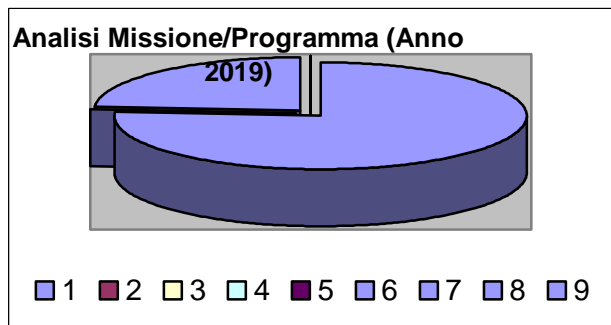
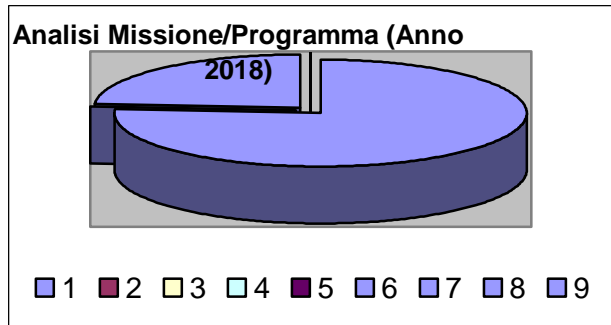
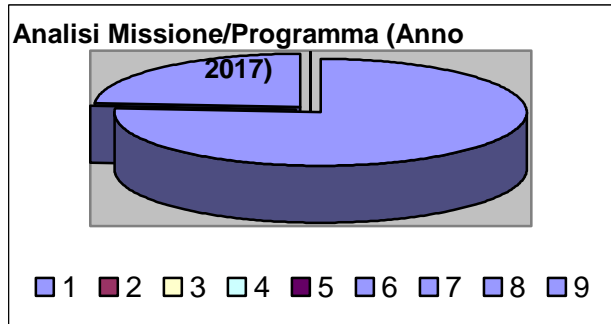
## ***Missione 12 - Diritti sociali, politiche sociali e famiglia***

La missione 12 viene così definita dal Glossario COFOG:

*“Amministrazione, funzionamento e fornitura dei servizi e delle attività in materia di protezione sociale a favore e a tutela dei diritti della famiglia, dei minori, degli anziani, dei disabili, dei soggetti a rischio di esclusione sociale, ivi incluse le misure di sostegno e sviluppo alla cooperazione e al terzo settore che operano in tale ambito. Sono incluse le attività di supporto alla programmazione, al coordinamento e al monitoraggio delle relative politiche. Interventi che rientrano nell’ambito della politica regionale unitaria in materia di diritti sociali e famiglia.”*

All’interno della Missione 12 si possono trovare i seguenti Programmi a cui fanno capo i rispettivi responsabili:

<b><i>Programma</i></b>			<b><i>Anno 2017</i></b>	<b><i>Anno 2018</i></b>	<b><i>Anno 2019</i></b>	<b><i>Responsabili</i></b>
1	Interventi per l'infanzia e i minori e per asili nido	comp	0,00	0,00	0,00	_____
		fpv	0,00	0,00	0,00	
		cassa	0,00			
2	Interventi per la disabilità	comp	0,00	0,00	0,00	_____
		fpv	0,00	0,00	0,00	
		cassa	0,00			
3	Interventi per gli anziani	comp	0,00	0,00	0,00	_____
		fpv	0,00	0,00	0,00	
		cassa	0,00			
4	Interventi per i soggetti a rischio di esclusione sociale	comp	0,00	0,00	0,00	_____
		fpv	0,00	0,00	0,00	
		cassa	0,00			
5	Interventi per le famiglie	comp	0,00	0,00	0,00	_____
		fpv	0,00	0,00	0,00	
		cassa	0,00			
6	Interventi per il diritto alla casa	comp	0,00	0,00	0,00	_____
		fpv	0,00	0,00	0,00	
		cassa	0,00			
7	Programmazione e governo della rete dei servizi sociosanitari e sociali	comp	8.000,00	8.000,00	8.000,00	_____
		fpv	0,00	0,00	0,00	
		cassa	8.749,30			
8	Cooperazione e associazionismo	comp	0,00	0,00	0,00	_____
		fpv	0,00	0,00	0,00	
		cassa	0,00			
9	Servizio necroscopico e cimiteriale	comp	2.500,00	2.500,00	2.500,00	_____
		fpv	0,00	0,00	0,00	
		cassa	64.585,54			
<b>TOTALI MISSIONE</b>		<b>comp</b>	<b>10.500,00</b>	<b>10.500,00</b>	<b>10.500,00</b>	
		<b>fpv</b>	<b>0,00</b>	<b>0,00</b>	<b>0,00</b>	
		<b>cassa</b>	<b>73.334,84</b>			



## ***Missione 13 - Tutela della salute***

La missione 13 viene così definita dal Glossario COFOG:

*“Amministrazione, funzionamento e fornitura dei servizi e delle attività per la prevenzione, la tutela e la cura della salute. Comprende l’edilizia sanitaria.*

*Programmazione, coordinamento e monitoraggio delle politiche a tutela della salute sul territorio.*

*Interventi che rientrano nell’ambito della politica regionale unitaria in materia di tutela della salute.”*

All’interno della Missione 13 si possono trovare i seguenti Programmi a cui fanno capo i rispettivi responsabili:

<b><i>Programma</i></b>			<b><i>Anno 2017</i></b>	<b><i>Anno 2018</i></b>	<b><i>Anno 2019</i></b>	<b><i>Responsabili</i></b>
7	Ulteriori spese in materia sanitaria	comp	0,00	0,00	0,00	_____
		fpv	0,00	0,00	0,00	
		cassa	0,00			
<b>TOTALI MISSIONE</b>		comp	<b>0,00</b>	<b>0,00</b>	<b>0,00</b>	
		fpv	<b>0,00</b>	<b>0,00</b>	<b>0,00</b>	
		cassa	<b>0,00</b>			

## Missione 14 - Sviluppo economico e competitività

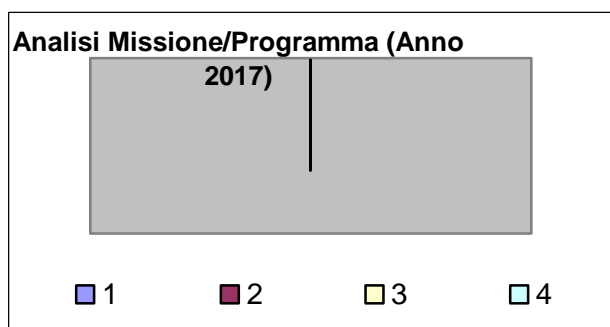
La missione 14 viene così definita dal Glossario COFOG:

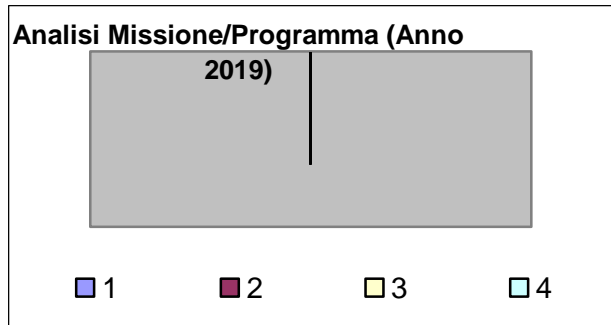
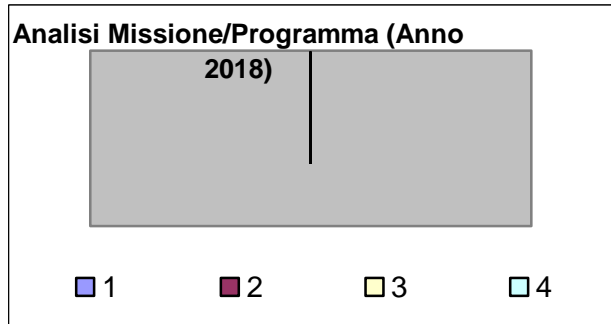
*“Amministrazione e funzionamento delle attività per la promozione dello sviluppo e della competitività del sistema economico locale, ivi inclusi i servizi e gli interventi per lo sviluppo sul territorio delle attività produttive, del commercio, dell’artigianato, dell’industria e dei servizi di pubblica utilità.*

*Attività di promozione e valorizzazione dei servizi per l’innovazione, la ricerca e lo sviluppo tecnologico del territorio. Sono incluse le attività di supporto alla programmazione, al coordinamento e al monitoraggio delle relative politiche. Interventi che rientrano nell’ambito della politica regionale unitaria in materia di sviluppo economico e competitività.”*

All’interno della Missione 14 si possono trovare i seguenti Programmi a cui fanno capo i rispettivi responsabili:

Programma			Anno 2017	Anno 2018	Anno 2019	Responsabili
1	Industria, PMI e Artigianato	comp	0,00	0,00	0,00	_____
		fpv	0,00	0,00	0,00	
		cassa	0,00			
2	Commercio - reti distributive - tutela dei consumatori	comp	0,00	0,00	0,00	_____
		fpv	0,00	0,00	0,00	
		cassa	0,00			
3	Ricerca e innovazione	comp	0,00	0,00	0,00	_____
		fpv	0,00	0,00	0,00	
		cassa	0,00			
4	Reti e altri servizi di pubblica utilità	comp	0,00	0,00	0,00	_____
		fpv	0,00	0,00	0,00	
		cassa	0,00			
<b>TOTALI MISSIONE</b>		comp	<b>0,00</b>	<b>0,00</b>	<b>0,00</b>	
		fpv	<b>0,00</b>	<b>0,00</b>	<b>0,00</b>	
		cassa	<b>0,00</b>			








## ***Missione 15 - Politiche per il lavoro e la formazione professionale***

La missione 15 viene così definita dal Glossario COFOG:

*“Amministrazione e funzionamento delle attività di supporto: alle politiche attive di sostegno e promozione dell’occupazione e dell’inserimento nel mercato del lavoro; alle politiche passive del lavoro a tutela dal rischio di disoccupazione; alla promozione, sostegno e programmazione della rete dei servizi per il lavoro e per la formazione e l’orientamento professionale.*

*Sono incluse le attività di supporto alla programmazione, al coordinamento e al monitoraggio delle relative politiche, anche per la realizzazione di programmi comunitari. Interventi che rientrano nell’ambito della politica regionale unitaria in materia di lavoro e formazione professionale.”*

All’interno della Missione 15 si possono trovare i seguenti Programmi a cui fanno capo i rispettivi responsabili:

	<b>Anno 2017</b>	<b>Anno 2018</b>	<b>Anno 2019</b>	<b>Responsabili</b>
<p><b>Analisi Missione/Programma</b> (2017)</p>  <p style="text-align: center;">■ 1      ■ 2</p>				
<p><b>Analisi Missione/Programma</b> (2018)</p>  <p style="text-align: center;">■ 1      ■ 2</p>				
<p><b>Analisi Missione/Programma</b> (2019)</p>  <p style="text-align: center;">■ 1      ■ 2</p>				

**Documento Unico di Programmazione 2017/2019**

1	Servizi per lo sviluppo del mercato del lavoro	comp	0,00	0,00	0,00
		fpv	0,00	0,00	0,00
		cassa	0,00		
2	Formazione professionale	comp	0,00	0,00	0,00
		fpv	0,00	0,00	0,00
		cassa	0,00		
3	Sostegno all'occupazione	comp	0,00	0,00	0,00
		fpv	0,00	0,00	0,00
		cassa	0,00		
<b>TOTALI MISSIONE</b>		comp	<b>0,00</b>	<b>0,00</b>	<b>0,00</b>
		fpv	<b>0,00</b>	<b>0,00</b>	<b>0,00</b>
		cassa	<b>0,00</b>		



## Missione 16 - Agricoltura, politiche agroalimentari e pesca

La missione 16 viene così definita dal Glossario COFOG:

*“Amministrazione, funzionamento ed erogazione di servizi inerenti lo sviluppo sul territorio delle aree rurali, dei settori agricolo e agroindustriale, alimentare, forestale, zootecnico, della caccia, della pesca e dell’acquacoltura. Programmazione, coordinamento e monitoraggio delle relative politiche sul territorio anche in raccordo con la programmazione comunitaria e statale. Interventi che rientrano nell’ambito della politica regionale unitaria in materia di agricoltura, sistemi agroalimentari, caccia e pesca.”*

All’interno della Missione 16 si possono trovare i seguenti Programmi a cui fanno capo i rispettivi responsabili:

			Anno 2017	Anno 2018	Anno 2019	Responsabili
<p>Analisi Missione/Programma (2017)</p> <p>1</p>						
<p>Analisi Missione/Programma (2018)</p> <p>1</p>						
<p>Analisi Missione/Programma (2019)</p> <p>1</p>						
1	Sviluppo del settore agricolo e	comp	180,00	45,00	45,00	

**Documento Unico di Programmazione 2017/2019**

	del sistema agroalimentare					
		<i>fpv</i>	0,00	0,00	0,00	
		cassa	180,00			
2	Caccia e pesca	comp	0,00	0,00	0,00	
		<i>fpv</i>	0,00	0,00	0,00	
		cassa	0,00			
	<b>TOTALI MISSIONE</b>	comp	<b>180,00</b>	<b>45,00</b>	<b>45,00</b>	
		<i>fpv</i>	<b>0,00</b>	<b>0,00</b>	<b>0,00</b>	
		cassa	<b>180,00</b>			

## ***Missione 17 - Energia e diversificazione delle fonti energetiche***

La missione 17 viene così definita dal Glossario COFOG:

*“Programmazione del sistema energetico e razionalizzazione delle reti energetiche nel territorio, nell’ambito del quadro normativo e istituzionale comunitario e statale. Attività per incentivare l’uso razionale dell’energia e l’utilizzo delle fonti rinnovabili.*

*Programmazione e coordinamento per la razionalizzazione e lo sviluppo delle infrastrutture e delle reti energetiche sul territorio.*

*Interventi che rientrano nell’ambito della politica regionale unitaria in materia di energia e diversificazione delle fonti energetiche.”*

All’interno della Missione 17 si possono trovare i seguenti Programmi a cui fanno capo i rispettivi responsabili:

<b><i>Programma</i></b>			<b><i>Anno 2017</i></b>	<b><i>Anno 2018</i></b>	<b><i>Anno 2019</i></b>	<b><i>Responsabili</i></b>
1	Fonti energetiche	comp	0,00	0,00	0,00	_____
		fpv	0,00	0,00	0,00	
		cassa	0,00			
<b>TOTALI MISSIONE</b>		comp	<b>0,00</b>	<b>0,00</b>	<b>0,00</b>	
		fpv	<b>0,00</b>	<b>0,00</b>	<b>0,00</b>	
		cassa	<b>0,00</b>			

## ***Missione 18 - Relazioni con le altre autonomie territoriali e locali***

La missione 18 viene così definita dal Glossario COFOG:

*“Erogazioni ad altre amministrazioni territoriali e locali per finanziamenti non riconducibili a specifiche missioni, per trasferimenti a fini perequativi, per interventi in attuazione del federalismo fiscale di cui alla legge delega n.42/2009.*

*Comprende le concessioni di crediti a favore delle altre amministrazioni territoriali e locali non riconducibili a specifiche missioni.*

*Interventi che rientrano nell’ambito della politica regionale unitaria per le relazioni con le altre autonomie territoriali.”*

All’interno della Missione 18 si possono trovare i seguenti Programmi a cui fanno capo i rispettivi responsabili:

<b><i>Programma</i></b>			<b><i>Anno 2017</i></b>	<b><i>Anno 2018</i></b>	<b><i>Anno 2019</i></b>	<b><i>Responsabili</i></b>
1	Relazioni finanziarie con le altre autonomie territoriali	comp	0,00	0,00	0,00	_____
		fpv	0,00	0,00	0,00	
		cassa	0,00			
	<b>TOTALI MISSIONE</b>	comp	<b>0,00</b>	<b>0,00</b>	<b>0,00</b>	
		fpv	<b>0,00</b>	<b>0,00</b>	<b>0,00</b>	
		cassa	<b>0,00</b>			

## ***Missione 19 - Relazioni internazionali***

La missione 19 viene così definita dal Glossario COFOG:

*“Amministrazione e funzionamento delle attività per i rapporti e la partecipazione ad associazioni internazionali di regioni ed enti locali, per i programmi di promozione internazionale e per la cooperazione internazionale allo sviluppo. Interventi che rientrano nell’ambito della politica regionale di cooperazione territoriale transfrontaliera.”*

All’interno della Missione 19 si possono trovare i seguenti Programmi a cui fanno capo i rispettivi responsabili:

<b><i>Programma</i></b>			<b><i>Anno 2017</i></b>	<b><i>Anno 2018</i></b>	<b><i>Anno 2019</i></b>	<b><i>Responsabili</i></b>
1	Relazioni internazionali e Cooperazione allo sviluppo	comp	0,00	0,00	0,00	_____
		fpv	0,00	0,00	0,00	
		cassa	0,00			
<b>TOTALI MISSIONE</b>		comp	<b>0,00</b>	<b>0,00</b>	<b>0,00</b>	
		fpv	<b>0,00</b>	<b>0,00</b>	<b>0,00</b>	
		cassa	<b>0,00</b>			

## Missione 20 - Fondi e accantonamenti

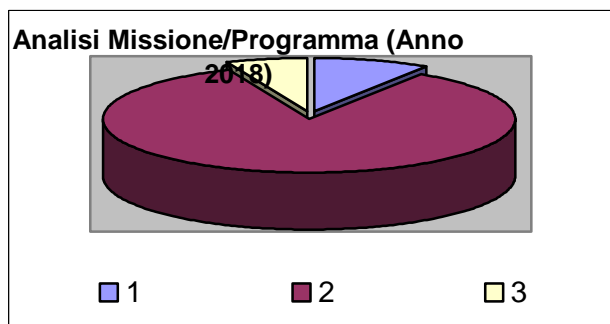
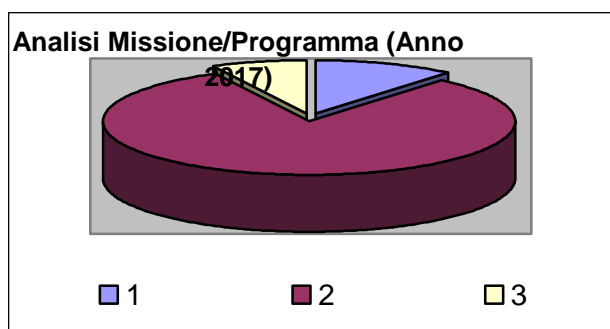
La missione 20 viene così definita dal Glossario COFOG:

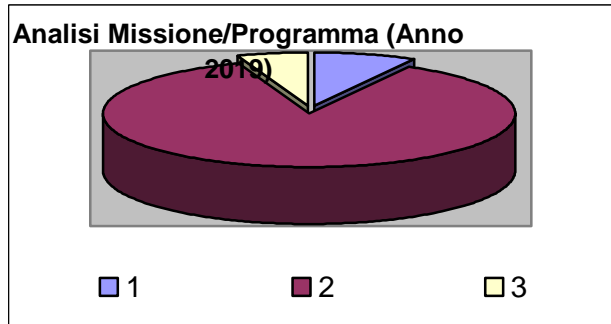
*“Accantonamenti a fondi di riserva per le spese obbligatorie e per le spese impreviste, a fondi speciali per leggi che si perfezionano successivamente all’approvazione del bilancio, al fondo crediti di dubbia esigibilità.*

*Non comprende il fondo pluriennale vincolato.”*

All’interno della Missione 20 si possono trovare i seguenti Programmi a cui fanno capo i rispettivi responsabili:

Programma			Anno 2017	Anno 2018	Anno 2019	Responsabili
1	Fondo di riserva	comp	1.089,00	1.054,56	1.059,28	_____
		fpv	0,00	0,00	0,00	
		cassa	1.000,00			
2	Fondo crediti di dubbia esigibilità	comp	7.942,00	9.672,52	11.500,51	_____
		fpv	0,00	0,00	0,00	
		cassa	0,00			
3	Altri fondi	comp	720,00	720,00	720,00	_____
		fpv	0,00	0,00	0,00	
		cassa	0,00			
<b>TOTALI MISSIONE</b>		comp	<b>9.751,00</b>	<b>11.447,08</b>	<b>13.279,79</b>	
		fpv	<b>0,00</b>	<b>0,00</b>	<b>0,00</b>	
		cassa	<b>1.000,00</b>			





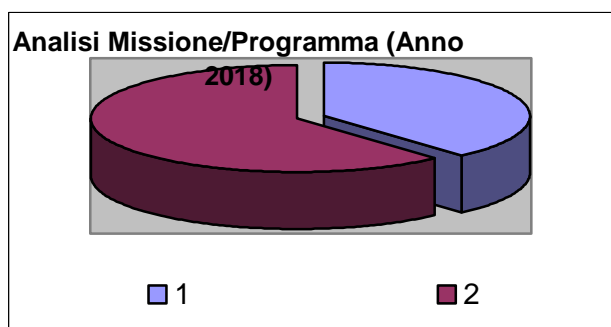
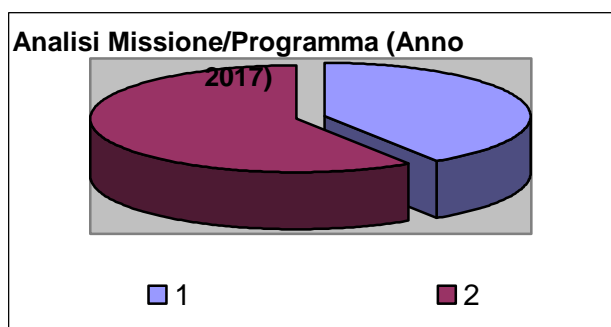
## Missione 50 - Debito pubblico

La missione 50 viene così definita dal Glossario COFOG:

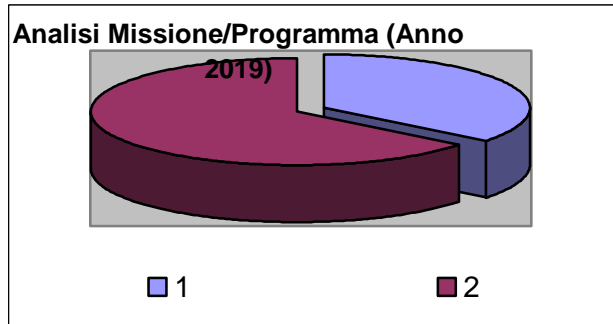
*“Pagamento delle quote interessi e delle quote capitale sui mutui e sui prestiti assunti dall’ente e relative spese accessorie. Comprende le anticipazioni straordinarie.”*

All’interno della Missione 50 si possono trovare i seguenti Programmi a cui fanno capo i rispettivi responsabili:

Programma			Anno 2017	Anno 2018	Anno 2019	Responsabili
1	Quota interessi ammortamento mutui e prestiti obbligazionari	comp	6.050,00	5.700,00	5.300,00	_____
		fpv	0,00	0,00	0,00	
		cassa	8.169,22			
2	Quota capitale ammortamento mutui e prestiti obbligazionari	comp	8.800,00	9.200,00	9.600,00	_____
		fpv	0,00	0,00	0,00	
		cassa	13.075,24			
<b>TOTALI MISSIONE</b>		comp	<b>14.850,00</b>	<b>14.900,00</b>	<b>14.900,00</b>	
		fpv	<b>0,00</b>	<b>0,00</b>	<b>0,00</b>	
		cassa	<b>21.244,46</b>			







## ***Missione 60 - Anticipazioni finanziarie***

La missione 60 viene così definita dal Glossario COFOG:

*“Spese sostenute per la restituzione delle risorse finanziarie anticipate dall’Istituto di credito che svolge il servizio di tesoreria, per fare fronte a momentanee esigenze di liquidità.”*

All’interno della Missione 60 si possono trovare i seguenti Programmi a cui fanno capo i rispettivi responsabili:

<b><i>Programma</i></b>			<b><i>Anno 2017</i></b>	<b><i>Anno 2018</i></b>	<b><i>Anno 2019</i></b>	<b><i>Responsabili</i></b>
1	Restituzione anticipazioni di tesoreria	comp	0,00	0,00	0,00	_____
		fpv	0,00	0,00	0,00	
		cassa	0,00			
<b>TOTALI MISSIONE</b>		comp	<b>0,00</b>	<b>0,00</b>	<b>0,00</b>	
		fpv	<b>0,00</b>	<b>0,00</b>	<b>0,00</b>	
		cassa	<b>0,00</b>			

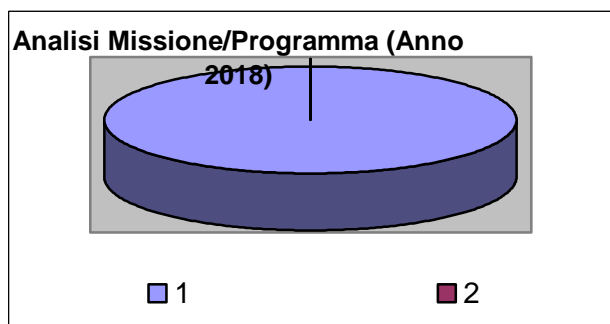
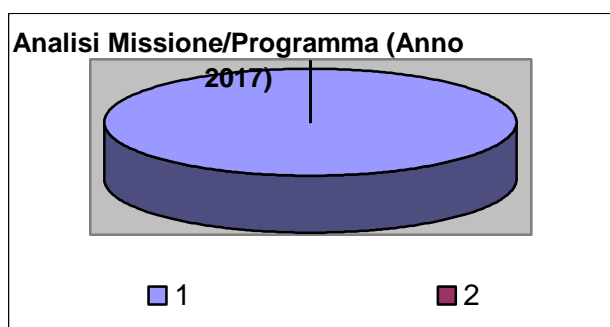
## Missione 99 - Servizi per conto terzi

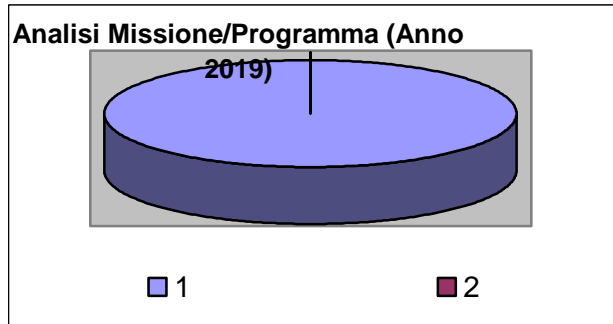
La missione 99 viene così definita dal Glossario COFOG:

“Spese effettuate per conto terzi. Partite di giro. Anticipazioni per il finanziamento del sistema sanitario nazionale.”

All'interno della Missione 99 si possono trovare i seguenti Programmi a cui fanno capo i rispettivi responsabili:

Programma			Anno 2017	Anno 2018	Anno 2019	Responsabili
1	Servizi per conto terzi - Partite di giro	comp	125.727,50	125.727,50	125.727,50	_____
		fpv	0,00	0,00	0,00	
		cassa	132.170,94			
2	Anticipazioni per il finanziamento del sistema sanitario nazionale	comp	0,00	0,00	0,00	_____
		fpv	0,00	0,00	0,00	
		cassa	0,00			
<b>TOTALI MISSIONE</b>		comp	<b>125.727,50</b>	<b>125.727,50</b>	<b>125.727,50</b>	
		fpv	<b>0,00</b>	<b>0,00</b>	<b>0,00</b>	
		cassa	<b>132.170,94</b>			





## *Analisi e valutazione degli impegni pluriennali già assunti*

In riferimento agli impegni pluriennali già assunti si ritiene di evidenziare nel dettaglio che si tratta dei seguenti:

<i>Impegno di Spesa</i>	<i>Anno 2017</i>	<i>Anno 2018</i>	<i>Anno 2019</i>
n° 2 - AFFIDAMENTO SERVIZIO DI ELABORAZIONE PAGHE, ADEMPIMENTI FISCALI E FLUSSI PER IL TRIENNIO 2017/2019	549,00	549,00	549,00
n° 3 - ACQUISTO BUONI PASTO QUI!GROUP SPA PER GLI ANNI 2017/2018	739,60	739,60	0,00
n° 9 - FORNITURA A NOLEGGIO FOTOCOPIATRICE / TAMPANTE RICOH - IMPEGNO DI SPESA - CODICE CIG: Z66131EBF6	1.273,68	1.273,68	1.273,68
n° 16 - FORNITURA CARBURANTE PER AUTOMEZZO COMUNALE MEDIANTE FUEL CARD	1.627,48	0,00	0,00
n° 25 - ANAGRAFE NAZIONALE POPOLAZIONE RESIDENTE (ANPR) - ACQUISTO SOFTWARE APPLICATIVO E GIORNATA DI FORMAZIONE DALLA DITTA WINXPAL	793,00	305,00	305,00
n° 89 - INTERVENTI DI RISPARMIO ENERGETICA IMPIANTO DI ILLUMINAZIONE PUBBLICA	3.055,00	3.055,00	0,00
n° 123 - ACQUISTO REGISTRI DI STATO CIVILE DALLA NUOVA LEGATORIA VITALI NADIO DI CUNEO PER L'ANNO 2017	134,20	0,00	0,00
<b>TOTALE IMPEGNI:</b>	<b>8.171,96</b>	<b>5.922,28</b>	<b>2.127,68</b>

***Valutazione della situazione economico-finanziaria degli organismi gestionali esterni***

*(\*\*\* Ove in possesso, riportare ultimo conto economico e patrimoniale di ciascun organismo partecipato o, comunque, evidenziare se vi sono partecipate in perdita per le quali il Comune sta ripianando il deficit.)*

***Programmazione Lavori Pubblici in conformità  
al programma triennale***

Gli investimenti previsti nel bilancio 2017-2019 sono quelli risultanti nel dettagliato prospetto allegato ai prospetti finanziari.

***Riepilogo Investimenti Anno 2017***

<b><i>Cod</i></b>	<b><i>Investimento</i></b>	<b><i>Spesa</i></b>
	<b>TOTALE SPESE:</b>	<b>0,00</b>

***Riepilogo Investimenti Anno 2018***

<b><i>Cod</i></b>	<b><i>Investimento</i></b>	<b><i>Spesa</i></b>
	<b>TOTALE SPESE:</b>	<b>0,00</b>

***Riepilogo Investimenti Anno 2019***

<b><i>Cod</i></b>	<b><i>Investimento</i></b>	<b><i>Spesa</i></b>
	<b>TOTALE SPESE:</b>	<b>0,00</b>

*(\*\*\* Descrizione / Note Aggiuntive)*

***Programmazione fabbisogno personale a livello  
triennale e annuale***

Il programma del fabbisogno di personale 2016-2018 è stato approvato con deliberazione Giunta Comunale n. 25 del 28.04.2016 e non sono previste assunzioni per il triennio.



## ***Piano alienazioni e valorizzazioni beni patrimoniali***

L'Ente con deliberazione Giunta Comunale n. 18 del 28.04.2016 ha stabilito *che nel Comune di Vialfrè non vi sono beni immobili di proprietà comunale non strumentali all'esercizio delle funzioni istituzionali suscettibili di valorizzazione ovvero di dismissione da inserire nel Piano delle alienazioni e valorizzazioni immobiliari di cui all'art. 58 del D.L. n. 112/2008 convertito dalla Legge n. 133/2008;*

## *Considerazioni Finali*

---

---

---

---

---

---

Data 21/03/2017

Il Segretario Generale dell'Ente Dott. \_\_\_\_\_

oppure/Il Responsabile dei Servizi Finanziari Dott. \_\_\_\_\_